



RAPPORT ANNUEL DU DÉLÉGATAIRE




Communauté d'Agglomération Villefranche Beaujolais
Saône - NORD OUEST

REGLEMENT GENERAL SUR LA PROTECTION DES DONNEES

Le Règlement Général pour la Protection des Données, entré en vigueur le 25/05/2018, a renforcé les droits et libertés des personnes physiques sur leurs données à caractère personnel. Afin de s'y conformer, les Responsables de traitement doivent adapter les mesures de protection les concernant. En conséquence, Veolia Eau France communique à travers le rapport annuel uniquement des données anonymisées ou agrégées.

REPERES DE LECTURE

Le document intègre différents pictogrammes qui vous sont présentés ci-dessous.

Repère visuel	Objectif
 ENGAGEMENT	Identifier rapidement nos engagements clés
 FOCUS	Mettre en évidence certaines de nos innovations et nos points différenciants
 RESPONSABILITÉ	Identifier nos démarches en termes de responsabilité environnementale, sociale, et sociétale

Gestion du document	Auteur : A. Potier	Date
	Validation : FX. Waluszka / D. Mercie	31/05/2021
	Version 2 : Correction Facture. Correction conformité rejet p21.	21/06/2021

Avant-propos



Veolia – Rapport annuel du délégataire 2020

Monsieur le Président,

Je suis heureux de vous adresser le **Rapport Annuel du Délégué** pour l'année 2020. Vous y retrouverez l'ensemble des informations techniques, économiques et environnementales relatives à la gestion de votre service d'assainissement.

Cette année 2020, si particulière, a mis à rude épreuve nos liens sociaux comme nos modèles économiques. Au plus fort de la crise de la Covid-19, nos équipes ont été mobilisées 24h/24 pour assurer la performance des services essentiels que nous fournissons à vos administrés. Du national au local, des cellules de pilotage de la crise ont été mises en place pour assurer le plan de continuité des activités. Cette crise a confirmé notre réactivité, notre ancrage territorial et la proximité avec vous, clients, ainsi qu'avec les usagers du service, citoyens-consommateurs. A ce propos, 93% des Français*, interrogés à l'issue du premier confinement, estiment que les professionnels de l'eau ont joué un rôle essentiel en assurant la continuité du service.

Cette crise a aussi été un puissant accélérateur dans la prise de conscience des impératifs écologiques et de leurs conséquences sur nos sociétés. Chez Veolia, nous sommes plus que jamais convaincus du caractère essentiel de nos métiers : pour garantir l'accès à l'eau et à l'assainissement pour tous ; pour lutter contre le réchauffement climatique et pour accompagner nos clients, collectivités et industriels, à s'y adapter ; pour contribuer, à long-terme, en tant que partenaire durable du service public, à la résilience et à l'attractivité des territoires. Nous sommes pleinement engagés dans la transformation écologique afin d'offrir aux collectivités des solutions innovantes pour faire face aux défis à venir.

Aujourd'hui, grâce à notre nouveau projet stratégique Impact Eau France, nous sommes prêts à faire de l'Eau un accélérateur de cette transformation écologique à la fois verte et inclusive. Nous prenons notamment 5 engagements climat à horizon 2023, sur l'empreinte carbone, le prélèvement de la ressource en eau, la biodiversité, la formation des salariés et l'accompagnement des consommateurs.

L'eau, à la fois « marqueur » du changement climatique et bien essentiel du quotidien, doit répondre à des attentes et des usages toujours plus nombreux : sécurité et qualité de l'eau distribuée, lutte contre les îlots de chaleur, réutilisation des eaux usées, gestion des nouveaux polluants... – sans compter l'attente légitime, de la part du consommateur, d'une expérience client innovante et agile, mais aussi inclusive et solidaire.

Les femmes et les hommes de l'activité Eau France de Veolia, représentés par notre Directeur/Directrice de Territoire, sont à vos côtés pour vous permettre de répondre à ces défis et d'anticiper ceux à venir. Soyez certain de leur engagement pour construire avec vous, pour votre territoire et ses habitants, les solutions durables les plus adaptées à votre service d'assainissement.

Je vous remercie de la confiance que vous accordez à nos équipes et vous prie d'agréer, Monsieur le Président, l'expression de mes salutations les plus respectueuses.

Frédéric Van Heems,
Directeur Général, Eau France

**Selon le baromètre C.I.Eau / Kantar « Les Français et l'eau », 2020.*

PRESENTATION Eau France

Au cours des quatre dernières années, « Osons 20/20 ! », notre précédent projet stratégique, a permis de redonner des bases solides à l'Eau France pour accompagner nos clients.

Au cœur de cette transformation se trouve **l'écoute** de toutes nos parties prenantes :

- ✓ de nos clients collectivités, avec de nouveaux « Contrats de Service Public » sur-mesure et flexibles, où notre rémunération est basée sur une performance que nous définissons ensemble, avec nos modules digitaux d'hypervision qui recueillent et analysent en temps réel et en toute transparence les informations du terrain, pour rendre le service de l'eau plus efficace pour tous,
- ✓ des citoyens-consommateurs, avec un principe de «Relation Attentionnée» qui nous invite à prendre en compte leur satisfaction et leurs réclamations, pour améliorer toujours davantage le service, mieux anticiper leurs besoins, développer de nouveaux services et leur donner les moyens de s'informer et d'agir sur leur consommation d'eau, leur "empreinte eau",
- ✓ des territoires et des industriels, en apportant des solutions locales et partenariales qui répondent à leurs enjeux spécifiques,
- ✓ de nos salariés, en donnant à chacun les moyens de travailler en sécurité, de se former, de s'engager et de grandir dans l'entreprise, avec plus de responsabilités confiées à ceux qui agissent sur le terrain, directement à vos côtés.

Aujourd'hui, plus solides que jamais sur nos fondamentaux, nous sommes prêts avec « **Impact Eau France** » à faire de l'eau un accélérateur de la transformation écologique et ainsi être "créateurs d'utilité".

- ✓ par une transformation verte : en élargissant nos offres sur l'eau potable et l'assainissement à l'ensemble du cycle de l'eau et du climat,
- ✓ par une **transformation inclusive au sens large** : en embarquant et en accompagnant dans cette transformation écologique l'ensemble de nos parties prenantes, en nous appuyant sur leurs différences, en co-construisant les solutions et en partageant les enjeux, les responsabilités et les résultats.

Veolia est le leader et LA référence du cycle de l'eau en France, pour le compte des collectivités publiques et des industriels.

Nos équipes maîtrisent le traitement et le suivi de la qualité de l'eau à toutes les étapes de son cycle, depuis le prélèvement dans la ressource naturelle jusqu'au rejet dans le milieu. Au-delà de notre expertise, nous innovons au quotidien pour rendre nos services, procédés de traitements et installations toujours plus performantes, au service d'une eau et d'un assainissement de qualité.

24,9 millions de personnes desservies en eau potable

2051 usines de dépollution des eaux usées gérées

6,9 millions de clients abonnés

14,8 millions d'habitants raccordés en assainissement

1,6 milliard de m³ d'eau potable distribués

1,2 milliard de m³ d'eaux usées collectées et dépolluées

2172 usines de production d'eau potable gérées

Contribuer au progrès humain, une raison d'être qui résonne dans l'opinion

La raison d'être de Veolia est de contribuer au progrès humain, en s'inscrivant résolument dans les Objectifs de Développement Durable définis par l'ONU, afin de parvenir à un avenir meilleur et plus durable pour tous. C'est dans cette perspective que Veolia se donne pour mission de "Ressourcer le monde", en exerçant son métier de services à l'environnement.

Veolia s'engage sur une performance plurielle. Nous adressons le même niveau d'attention et d'exigence à nos différentes performances, qui sont complémentaires et forment un cercle vertueux : performance économique et financière, performance commerciale, performance sociale, performance sociétale et performance environnementale.

Sommaire

1. L'ESSENTIEL DE L'ANNÉE.....	11
1.1 Un dispositif à votre service.....	12
1.2 Présentation du contrat	15
1.3 Les chiffres clés.....	16
1.4 L'essentiel de l'année 2020.....	17
1.5 Les indicateurs réglementaires 2020.....	20
1.6 Autres chiffres clés de l'année 2020.....	21
1.7 Le prix du service public de l'assainissement.....	22
2. LES CONSOMMATEURS ET LEUR CONSOMMATION.....	23
2.1 Les consommateurs et l'assiette de la redevance	24
2.2 La satisfaction des consommateurs : personnalisation et considération au rendez-vous.....	25
2.3 Données économiques.....	27
3. LE PATRIMOINE DE VOTRE SERVICE.....	29
3.1 L'inventaire des installations.....	30
3.2 Gestion du patrimoine.....	31
4. LA PERFORMANCE ET L'EFFICACITÉ OPÉRATIONNELLE POUR VOTRE SERVICE	33
4.1 La maintenance du patrimoine	34
4.2 L'efficacité du traitement	36
4.3 L'efficacité environnementale	63
5. RAPPORT FINANCIER DU SERVICE	65
5.1 Le Compte Annuel de Résultat de l'Exploitation de la Délégation (CARE).....	66
5.2 Situation des biens	68
5.3 Les investissements et le renouvellement	69
5.4 Les engagements à incidence financière	71
6. ANNEXES.....	75
6.1 La facture 120 m ³	76
6.2 Les données consommateurs par commune	80
6.3 Le bilan qualité par usine	81
6.4 Le bilan énergétique du patrimoine	96

6.5	<i>Annexes financières</i>	98
6.6	<i>Reconnaissance et certification de service</i>	108
6.7	<i>Actualité réglementaire 2020</i>	111
6.8	<i>Glossaire</i>	116
6.9	<i>Attestations d'assurances</i>	120

1.

L'ESSENTIEL DE
L'ANNÉE



En tant que délégataire, Veolia s'engage à vous fournir, en toute transparence, l'ensemble des informations relatives à votre service d'assainissement. Cette première partie en fait la synthèse : vos interlocuteurs, les informations relatives à votre contrat, les faits marquants de l'année écoulée et les chiffres clés (indicateurs réglementaires et autres données chiffrées liées à la dépollution et à la collecte, au patrimoine, aux services apportés aux consommateurs, etc.).

1.1 Un dispositif à votre service

VOTRE LIEU D'ACCUEIL

204 rue François Meunier Vial Du Lundi au Vendredi
69400 VILLEFRANCHE / SAONE De 10h00 à 12h30 et de 13h30 à 16h00

TOUTES VOS DEMARCHES SANS VOUS DEPLACER




 **Contactez-nous
comme vous le souhaitez**

pour l'ensemble de vos démarches : consultation et paiement de votre facture, relevé d'index, déménagement, changement de coordonnées...

 **Appli "Veolia et moi"**
Android ou Apple 24h/24 et 7J/7   

 **www.eau.veolia.fr**
24h/24 et 7J/7

 **0 969 323 458***
du lundi au vendredi de 8H à 19H / samedi de 9H à 12H**
*Appel non surtaxé - **24/7 pour les urgences techniques

 **Veolia Eau - TSA 50119 - 37911 Tours Cedex 9**

 **Le +**
Des services de retranscription pour les personnes
en situation de handicap visuel ou auditif

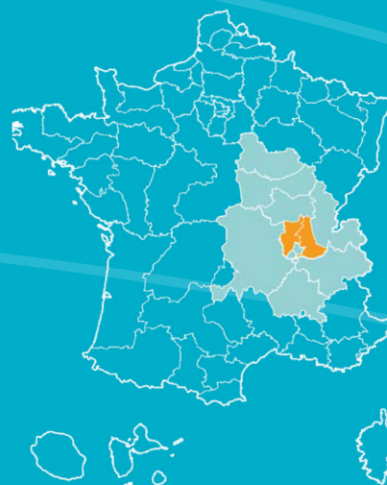


Territoire Rhône Saône Confluence

OSNS 20/20 !

VALEURS

- ↗ SOLIDARITÉ
- ↗ RESPONSABILITÉ
- ↗ INNOVATION
- ↗ SENS DU CLIENT
- ↗ RESPECT



CHIFFRES CLÉS



91

contrats
collectivités
et industriels



95 609

abonnés
desservis
en eau potable



160

agents
à votre service



9

installations
de production
d'eau potable



35

usines
de dépollution

NOTRE ÉQUIPE AU SERVICE DU TERRITOIRE



DENIS MERCIÉ
 Directeur de Territoire
 denis.mercie@veolia.com
 06 12 33 02 45

204 rue François Meunier Vial
 69400 Villefranche-Sur-Saône



CYRILLE BRIGAUD
 Directeur du Développement
 cyrille.brigaud@veolia.com
 06 27 20 96 70



FRANÇOIS-XAVIER WALUSZKA
 Directeur des Opérations
 Nord
 francois-xavier.waluszka@veolia.com
 06 21 78 75 81



NATHALIE PRATLONG
 Directrice des Opérations
 Sud
 nathalie.pratloug@veolia.com
 06 22 62 15 16



DOMINIQUE POILLOT
 Responsable Consommateurs
 Nord
 dominique.poillot@veolia.com
 03 85 39 99 22



LAÏLA EL AMRI
 Responsable Consommateurs
 Sud
 laila.el-amri@veolia.com
 07 78 39 28 76

MANAGERS DE SERVICE LOCAL



AXEL POTIER
 Responsable Usine
 Villefranche
 axel.potier@veolia.com
 06 19 15 24 61



HUBERT MIRA
 Responsable
 Ouest Lyonnais
 hubert.mira@veolia.com
 06 09 58 14 05



SYLVAIN ZNIBER
 Responsable
 Mâcon
 sylvain.zniber@veolia.com
 06 09 53 45 11



NICOLAS BOIZOT
 Responsable
 Est Lyonnais
 nicolas.boizot@veolia.com
 06 03 64 33 70



STEPHANE GOURGAUD
 Responsable
 Tarare
 stephane.gourgaud@veolia.com
 06 34 62 09 67



SEBASTIEN LARGENT
 Responsable
 Industrie
 sebastien.largent@veolia.com
 06 10 33 01 29



EMILIE JEAN
 Responsable
 Villefranche Réseaux
 emilie.jean@veolia.com
 06 15 67 42 56

Contact consommateurs

09 69 32 34 58
 eau.veolia.fr

Territoire Rhône Saône Confluence

204 rue François Meunier Vial 1 rue des Bruyères
 69400 Villefranche-Sur-Saône 69300 Pusignan

Siège de la Région Centre-Est

2-4 avenue des Canuts
 69120 VAULX-EN-VELIN
 04 26 20 61 00

www.veolia.fr
www.veolia.com
www.fondation.veolia.com

1.2 Présentation du contrat

Données clés

- ✓ **Déléataire** VEOLIA EAU - Compagnie Générale des Eaux
- ✓ **Périmètre du service** COGNY, DENICE, LACENAS, LE PERREON, MONTMELAS SAINT SORLIN, RIVOLET, SAINT CYR LE CHATOUX, SAINT ETIENNE DES OULLIERES, SALLES ARBUISSONNAS EN BEAUJOLAIS, VAUX EN BEAUJOLAIS
- ✓ **Numéro du contrat** B2121
- ✓ **Nature du contrat** Affermage
- ✓ **Date de début du contrat** 01/01/2017
- ✓ **Date de fin du contrat** 31/12/2022
- ✓ **Liste des avenants**

Avenant N°	Date d'effet	Commentaire
1	17/03/2021	Hygiénisation des boues, exploitation nouveaux équipements, autosurveillance et suivi milieu

- ✓ **Liste des conventions**

Date d'effet	Commentaire
11/03/2020	Convention facturation redevance assainissement

1.3 Les chiffres clés

Chiffres clés



10 816

Nombre d'habitants desservis



3 744

Nombre d'abonnés
(clients)



4

Nombre d'installations de
dépollution



38 410

Capacité de dépollution
(EH)



55

Longueur de réseau
(km)



907 242

Volume traité
(m³)

1.4 L'essentiel de l'année 2020

1.4.1 Principaux faits marquants de l'année

- ✓ Les travaux de requalification du traitement de la STEP de Saint-Etienne des Oullières lancés par la CAVBS se sont achevés en 2020. Veolia participe depuis le départ aux études et a veillé au maintien du fonctionnement de la station durant les travaux.
- ✓ Les boues produites sur la STEP de Saint-Etienne des Oullières à partir de mars n'ont pas pu être épandues en raison de l'épidémie de COVID 19 et ont été évacuées en compostage. Le chaulage a pu être remis en service en fin d'année suite aux travaux de requalification. Il permettra de reprendre l'épandage des boues après hygiénisation.
- ✓ PR Bruyères : dégradation de l'armoire électrique du poste lors d'un accident de la route. Le fonctionnement du poste a pu être rétabli dès le lendemain matin. L'armoire sera entièrement renouvelée en 2021 dans le cadre du contrat d'affermage.
- ✓ PR Bionnay : déversement de temps sec durant 5 jours suite à une erreur humaine. L'exploitation de ce poste est rendue difficile par des épisodes de ressuyage très importants pouvant occasionner des passages au trop-plein par temps sec même lorsque le poste fonctionne correctement.

1.4.2 Propositions d'amélioration

- ✓ Raccordement des effluents alimentant le PR Bionnay au réseau d'assainissement du petit Gleizé (système Villefranche) afin de s'affranchir des passages au trop-plein du poste. Cette solution permettrait de garantir l'absence de déversement au milieu.
- ✓ Réhabilitation de l'usine de Thoiry à Lacenas. Mise en place d'une unité de déphosphatation et d'un traitement adapté pour abattre la pollution azotée. Mise en place d'équipements de mesures d'auto-surveillance en poste fixe (le déversoir de tête de station n'est pas équipé).

EVOLUTIONS REGLEMENTAIRES

Valorisation agronomique des boues d'épuration.

Le cadre législatif et réglementaire relatif à la valorisation agronomique des boues d'épuration a connu d'importantes évolutions durant l'année 2020 et d'autres évolutions sont attendues durant l'année 2021.

Dans une instruction adressée aux Préfets en date du 2 avril 2020, confirmée par l'arrêté du 30 avril 2020, le gouvernement a suspendu l'épandage des boues produites par les stations d'épuration urbaines qui n'ont pas fait l'objet d'une étape de traitement ayant garanti leur complète hygiénisation et extraites depuis le début de l'épidémie Covid-19.

Cette suspension s'inscrit comme une mesure de précaution visant à limiter la propagation de la Covid-19. Elle demeure applicable et est susceptible de le demeurer jusqu'à la fin de l'épidémie actuelle. Un nouvel arrêté devrait venir préciser les critères d'innocuité sanitaire que devront satisfaire les boues d'épuration non-hygiénisées ou partiellement hygiénisées avant leur valorisation agronomique.

L'arrêté du 15 septembre 2020 est venu préciser les conditions de stockage des boues d'épuration afin de garantir leur traçabilité à travers une répartition en un ou plusieurs lots dûment identifiés. Cet arrêté encadre notamment les conditions d'admission sur une même installation de stockage de boues issues de plusieurs stations de traitement des eaux usées. Enfin, ce même arrêté précise les modalités de dépôt temporaire de boues sur les parcelles d'épandage.

D'autre part, les lois EGALIM du 30 octobre 2018, AGECE du 10 février 2020 (relative à la lutte contre le gaspillage et à l'économie circulaire) ainsi que l'ordonnance du 29 juillet 2020 (relative à la prévention et à la gestion des déchets) vont modifier le cadre réglementaire régissant les conditions de retour au sol des boues d'épuration produites par les installations d'assainissement et, ce, à travers des textes réglementaires (décrets, arrêtés) dont les publications sont attendues en 2021. Ces évolutions réglementaires ne seront connues avec certitude qu'après leur publication et Veolia mettra son savoir-faire et ses expertises pour vous accompagner dans leur application.

Nouvelles obligations de performance des systèmes d'assainissement

L'arrêté du 31 juillet 2020 (JO du 10 octobre 2020) modifie certaines prescriptions applicables aux maîtres d'ouvrage des systèmes d'assainissement. Cet arrêté confirme que la Collectivité (Maître d'Ouvrage) est au centre du dispositif d'atteinte de la performance du système d'assainissement et apporte des modifications/nouveautés concernant :

- **l'analyse des risques de défaillance** : l'arrêté étend l'obligation aux réseaux de collecte. Aussi, cette analyse est désormais à réaliser sur l'ensemble du système d'assainissement à des échéances de réalisation variables selon la taille de celui-ci et au plus tard le 31/12/2021 pour les systèmes de plus de 10 000 EH.
- **les diagnostics des systèmes d'assainissement** : le diagnostic périodique du système d'assainissement des eaux usées est établi suivant une fréquence n'excédant pas dix ans et l'arrêté revoit les dates échéances pour sa réalisation (le 31/12/2021, pour les systèmes \geq 10 000 EH, le 31/12/2023 pour ceux \geq 2000 EH et $<$ 10 000 EH et le 31/12/2025 pour ceux $<$ 2000 EH). Le texte précise également que ce diagnostic doit donner lieu à un programme d'actions chiffré et hiérarchisé. Il constitue avec ce programme d'actions et le zonage assainissement le Schéma Directeur Assainissement. Par ailleurs, le diagnostic permanent est étendu aux systèmes de plus de 2000 EH et les dates d'échéances pour sa mise

en place sont fixées au 31/12/2021 pour les systèmes de plus de 10 000 EH (respectivement 31/12/2024 pour les systèmes de plus de 2 000 EH)

- **Les critères de conformité du système de collecte** : les règles définissant la conformité des systèmes de collecte par temps de pluie sont à présent intégrées dans l'arrêté du 21 juillet 2015. L'arrêté reprend dans sa quasi-intégralité les critères énoncés dans l'instruction technique du 7 septembre 2015 ; ce faisant, et contrairement à cette précédente instruction technique, ces critères deviennent pleinement opposables. Notamment, dans les secteurs où la collecte est séparative, en dehors des opérations programmées de maintenance et des circonstances exceptionnelles, les rejets directs d'eaux usées par temps de pluie ne sont pas autorisés.

Toute l'équipe locale de Veolia est naturellement à votre disposition pour répondre à vos différentes questions concernant ces nouvelles obligations.

1.5 Les indicateurs réglementaires 2020

Service public de l'assainissement collectif

INDICATEURS DESCRIPTIFS DES SERVICES		PRODUCTEUR	VALEUR 2019	VALEUR 2020
[D201.0]	Estimation du nombre d'habitants desservis par un réseau de collecte des eaux usées, unitaire ou séparatif	Collectivité (2)	10 711	10 816
[D202.0]	Nombre d'autorisations de déversement	Collectivité (2)	Hors périmètre	
[D203.0]	Quantité de boues issues des ouvrages d'épuration	Déléataire	46,1 t MS	84,2 t MS
[D204.0]	Prix du service de l'assainissement seul au m ³ TTC	Déléataire	2,70 €/m ³	2,56 €/m ³
INDICATEURS DE PERFORMANCE		PRODUCTEUR	VALEUR 2019	VALEUR 2020
[P202.2]	Indice de connaissance et de gestion patrimoniale des réseaux de collecte des eaux usées	Collectivité et Déléataire (2)	Hors périmètre	
[P203.3]	Conformité de la collecte des effluents (*)	Police de l'eau	A la charge de la Police de l'eau	
[P204.3]	Conformité des équipements d'épuration	Police de l'eau	A la charge de la Police de l'eau	
[P205.3]	Conformité de la performance des ouvrages d'épuration	Police de l'eau (2)	A la charge de la Police de l'eau	
[P206.3]	Taux de boues issues des ouvrages d'épuration évacuées selon des filières conformes	Déléataire	100 %	100 %
[P207.0]	Nombre d'abandons de créance et versements à un fonds de solidarité	Collectivité (2)	0	0
[P207.0]	Montant d'abandons de créance et versements à un fonds de solidarité	Collectivité (2)	0	0
[P251.1]	Taux de débordement des effluents dans les locaux des usagers	Déléataire	Hors périmètre	
[P252.2]	Nombre de points du réseau de collecte nécessitant des interventions fréquentes de curage pour 100 km de réseau	Déléataire	Hors périmètre	
[P253.2]	Taux moyen de renouvellement des réseaux de collecte des eaux usées	Collectivité (2)	Hors périmètre	
[P254.3]	Conformité des performances des équipements d'épuration	Déléataire	71 %	81 %
[P256.2]	Durée d'extinction de la dette de la collectivité	Collectivité	A la charge de la collectivité	
[P257.0]	Taux d'impayés sur les factures d'eau de l'année précédente	Déléataire	2,59 %	0,42 %
[P258.1]	Taux de réclamations	Déléataire	0,00 u/1000 abonnés	0,53 u/1000 abonnés

(1) Le délégataire fournit dans le corps du rapport les informations en sa possession en fonction de la prise en compte dans son contrat de délégation de l'arrêté du 21 juillet 2015

(2) Les éléments de calcul connus du délégataire sont fournis dans le corps du présent rapport

(*) A ce jour, cet indicateur n'est pas défini

En rouge figurent les codes indicateurs exigibles seulement pour les rapports soumis à examen de la CCSPL

les codes indicateurs exigibles seulement pour les rapports soumis à examen de la CCSPL

1.6 Autres chiffres clés de l'année 2020

LA PERFORMANCE ET L'EFFICACITE OPERATIONNELLE		PRODUCTEUR	VALEUR 2019	VALEUR 2020
	Conformité réglementaire des rejets (arrêté préfectoral)*	Déléataire	13,3 %	18,2 %
LA GESTION DU PATRIMOINE		PRODUCTEUR	VALEUR 2019	VALEUR 2020
	Nombre de branchements neufs	Déléataire	Hors périmètre	
VP.077	Linéaire du réseau de collecte	Collectivité (2)	Hors périmètre	
	Nombre de postes de relèvement	Déléataire	5	5
	Nombre d'usines de dépollution	Déléataire	4	4
	Capacité de dépollution en équivalent-habitants	Déléataire	38 410 EH	38 410 EH
COLLECTE DES EAUX USEES		PRODUCTEUR	VALEUR 2019	VALEUR 2020
	Nombre de désobstructions sur réseau	Déléataire	Hors périmètre	
	Longueur de canalisation curée	Déléataire	Hors périmètre	
LA DEPOLLUTION		PRODUCTEUR	VALEUR 2019	VALEUR 2020
	Volume arrivant (collecté)	Déléataire	836 725 m ³	885 214 m ³
VP.176	Charge moyenne annuelle entrante en DBO5	Déléataire	383 kg/j	441 kg/j
	Charge moyenne annuelle entrante en EH	Déléataire	6 377 EH	7 348 EH
	Volume traité	Déléataire	764 562 m ³	907 242 m ³
L'EVACUATION DES SOUS-PRODUITS		PRODUCTEUR	VALEUR 2019	VALEUR 2020
	Masse de refus de dégrillage évacués	Déléataire	2,6 t	2,5 t
	Masse de sables évacués	Déléataire	8,7 t	16,7 t
	Volume de graisses évacuées	Déléataire	44,0 m ³	16,0 m ³
LES CONSOMMATEURS ET LEUR CONSOMMATION		PRODUCTEUR	VALEUR 2019	VALEUR 2020
	Nombre de communes desservies	Déléataire	10	10
VP.056	Nombre total d'abonnés (clients)	Déléataire	3 710	3 744
	- Nombre d'abonnés du service	Déléataire	3 710	3 744
	- Nombre d'autres services (réception d'effluent)	Déléataire		
VP.068	Assiette totale de la redevance	Déléataire	321 278 m ³	513 798 m ³
	- Assiette de la redevance des abonnés du service	Déléataire	321 278 m ³	513 798 m ³

(2) Les éléments de calcul connus du délégataire sont fournis dans le corps du présent rapport

* la conformité réglementaire des rejets (directive européenne) n'est à présent plus évaluée (voir paragraphe « L'efficacité du traitement » de ce document).

1.7 Le prix du service public de l'assainissement

LA FACTURE 120 M³

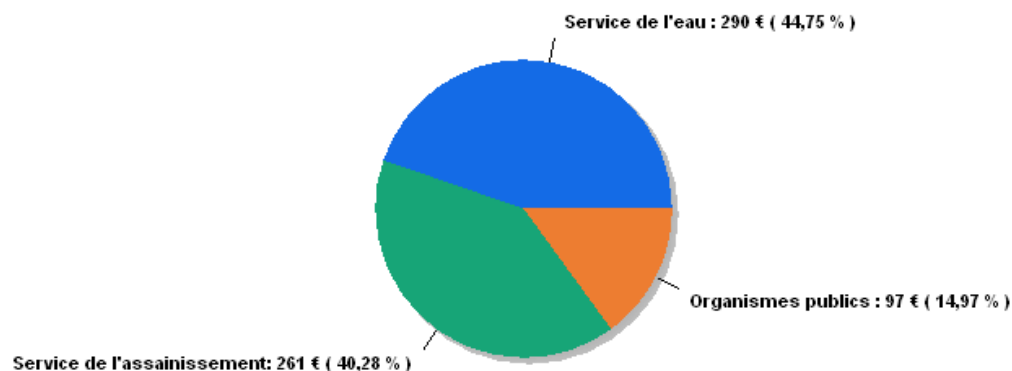
En France, l'intégralité des coûts du service public est supportée par la facture d'eau. La facture type de 120m³ représente l'équivalent de la consommation d'eau d'une année pour un ménage de 3 à 4 personnes.

A titre indicatif sur la commune de DENICE l'évolution du prix du service d'assainissement par m³ [D102.0] et pour 120 m³, au 1^{er} janvier est la suivante :

DENICE Prix du service de l'assainissement collectif	Volume	Prix Au 01/01/2021	Montant Au 01/01/2020	Montant Au 01/01/2021	N/N-1
Part délégataire			81,88	82,96	1,32%
Abonnement			25,76	26,10	1,32%
Consommation	120	0,4738	56,12	56,86	1,32%
Part syndicale			195,12	178,12	-8,71%
Abonnement			60,00	43,00	-28,33%
Consommation	120	1,1260	135,12	135,12	0,00%
Organismes publics			18,00	18,00	0,00%
Modernisation du réseau de collecte	120	0,1500	18,00	18,00	0,00%
Total € HT			295,00	279,08	-5,40%
TVA			29,50	27,90	-5,42%
Total TTC			324,50	306,98	-5,40%
Prix TTC du service au m3 pour 120 m3			2,70	2,56	-5,19%

Le graphique ci-dessous présente la répartition du prix pour 120 m³ pour la commune de DENICE

Facture 120m³ / Répartition du prix du service de l'Assainissement



Les factures type sont présentées en annexe.

2.

LES CONSOMMATEURS ET LEUR CONSOMMATION



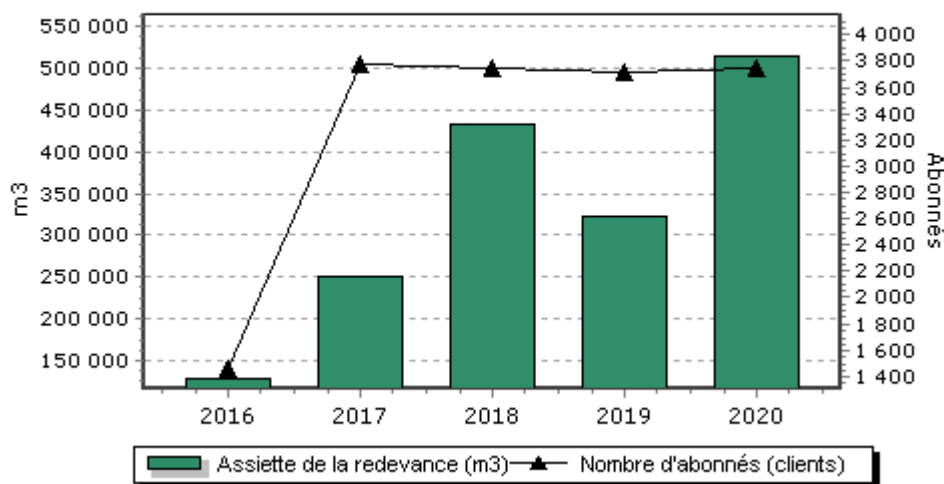
Veolia fait de la « Relation Attentionnée » le principe transversal qui guide l'ensemble de sa relation aux consommateurs des services d'eau et d'assainissement, dans toutes ses actions au quotidien. Dans ce chapitre, figurent les informations relatives à la satisfaction des consommateurs de votre service, ainsi que les données liées à la consommation (interruptions de service, impayés, aides financières).

2.1 Les consommateurs et l'assiette de la redevance

Le nombre de consommateurs abonnés (clients) par catégorie constaté au 31 décembre, au sens du décret du 2 mai 2007, figure au tableau suivant :

	2016	2017	2018	2019	2020	N/N-1
Nombre d'abonnés (clients) desservis	1 451	3 779	3 739	3 710	3 744	0,9%
Abonnés sur le périmètre du service	1 451	3 779	3 739	3 710	3 744	0,9%
Assiette de la redevance (m3)	128 497	251 022	433 539	321 278	513 798	59,9%
Effluent collecté sur le périmètre du service	128 497	251 022	433 539	321 278	513 798	59,9%

Evolution comparative du nombre d'abonnés et de l'assiette de redevance



→ Les principaux indicateurs de la relation consommateurs

	2016	2017	2018	2019	2020	N/N-1
Nombre d'interventions avec déplacement chez le client	377	317	234	190	241	26,8%
Nombre annuel de demandes d'abonnement	242	180	154	178	149	-16,3%
Taux de mutation	17,0 %	4,8 %	4,2 %	4,8 %	4,0 %	-16,7%

2.2 La satisfaction des consommateurs : personnalisation et considération au rendez-vous

Veolia place les consommateurs de services d'eau et d'assainissement au cœur de son action.

Veolia s'engage à prendre autant soin d'eux que de la qualité de l'eau qu'elle leur apporte ou de leur environnement. Au quotidien, nous souhaitons ainsi que les consommateurs se sentent bienvenus et considérés lorsqu'ils interagissent avec nos équipes, grâce à des interlocuteurs qu'ils comprennent et qui les comprennent... et bien sûr grâce à des femmes et des hommes résolument engagés à leur service.

Satisfaire les consommateurs des services que nous exploitons commence par recueillir régulièrement le jugement qu'ils portent sur ces services : leur apporter de la considération, personnaliser les réponses et les services qui leur sont proposés, cela commence toujours par être à l'écoute de ce qu'ils ont à nous dire, de ce qu'ils pensent de nous.

Le baromètre de satisfaction réalisé par Veolia porte sur les principaux critères d'appréciation de nos prestations :

- ✓ La qualité de l'eau
- ✓ la qualité de la relation avec le consommateur abonné : accueil par les conseillers des Centres d'appel, par ceux de l'accueil de proximité,...
- ✓ la qualité de l'information adressée aux abonnés.

Les résultats représentatifs de votre service en décembre 2020 sont :

	2016	2017	2018	2019	2020	N/N-1
Satisfaction globale	88	85	84	87	86	-1
La continuité de service	96	94	93	95	94	-1
Le niveau de prix facturé	52	57	53	61	62	+1
La qualité du service client offert aux abonnés	82	82	77	81	83	+2
Le traitement des nouveaux abonnements	90	91	81	90	90	0
L'information délivrée aux abonnés	79	73	68	70	74	+4

Des indicateurs de performance permettent aussi d'évaluer de manière objective la qualité du service rendu.

→ *Les 5 promesses aux consommateurs de Veolia*

Par ces 5 promesses, Veolia concrétise sa volonté de placer les consommateurs du territoire au cœur de son action. Elles témoignent de la mobilisation quotidienne des femmes et des hommes de Veolia à leur service, tout au long de leur parcours avec le service : nous leur devons chaque jour une eau potable distribuée à domicile, l'assainissement de leurs eaux usées, mais aussi un accompagnement, une réactivité et une transparence sans faille.

#1 Qualité : « Nous nous mobilisons à 100% pour la qualité de votre eau ».

#2 Intervention : « Nous réagissons et vous aidons à faire face aux incidents »

#3 Budget : « Nous vous accompagnons dans la gestion de votre facture d'eau »

#4 Services : « Nous sommes à votre écoute quand et comme vous le souhaitez »

#5 Conseil : « Nous vous aidons à maîtriser votre consommation »

2.3 Données économiques

→ Le taux d'impayés sur les factures d'eau de l'année précédente [P257.0]

Le taux d'impayés est calculé au 31/12 de l'année 2020 sur les factures émises au titre de l'année précédente. Le taux d'impayés correspond aux retards de paiement.

C'est une donnée différente de la rubrique « pertes sur créances irrécouvrables et contentieux recouvrement » figurant dans le CARE ; cette dernière reprend essentiellement les pertes définitivement comptabilisées. Celles-ci peuvent être enregistrées avec de plus grands décalages dans le temps compte tenu des délais nécessaires à leur constatation définitive.

Une détérioration du taux d'impayés témoigne d'une dégradation du recouvrement des factures d'eau. Une telle dégradation peut annoncer la progression des factures qui seront enregistrées ultérieurement en pertes sur créances irrécouvrables.

	2016	2017	2018	2019	2020
Taux d'impayés	0,57 %	0,53 %	1,75 %	2,59 %	0,42 %
Montant des impayés au 31/12/N en € TTC (sur factures N-1)	4 846	2 281	6 995	12 260	8 046
Montant facturé N - 1 en € TTC	842 893	428 503	399 238	474 244	1 930 932

La loi Brottes du 15 avril 2013 a modifié les modalités de recouvrement des impayés par les services d'eau dans le cas des résidences principales. Quelles que soient les circonstances, les services d'eau ont interdiction de recourir aux coupures d'eau en cas d'impayés et doivent procéder au recouvrement des factures par toutes les autres voies légales offertes par la réglementation. Elles demeurent uniquement possibles dans le cas de résidences secondaires ou de locaux à strict usage professionnel, hors habitation. Cette situation a potentiellement pour effet de renchérir les coûts de recouvrement et/ou de pénaliser les recettes de l'ensemble des acteurs (délégataires, collectivités...).

→ Le montant des abandons de créance et total des aides accordées [P207.0]

L'accompagnement en cas de difficulté à payer les factures d'eau est une priorité pour votre collectivité et pour Veolia. Les dispositifs mis en œuvre s'articulent autour de trois axes fondamentaux :

- ✓ Urgence : des facilités de paiement (échéanciers, mensualisation, mandat-compte sans frais,...) sont proposées aux abonnés rencontrant temporairement des difficultés pour régler leur facture d'eau.
- ✓ Accompagnement : en partenariat avec les services sociaux, nous nous engageons à accueillir et orienter les personnes en situation de précarité, en recherchant de façon personnalisée les solutions les plus adaptées pour faciliter l'accès à l'eau.
- ✓ Assistance : pour les foyers en grande difficulté financière, Veolia participe au dispositif Solidarité Eau intégré du Fonds de Solidarité Logement départemental.

En 2020, le montant des abandons de créance s'élevait à 0 €.

Le nombre de demandes d'abandons de créance reçues par le délégataire et les montants accordés figurent au tableau ci-après :

	2016	2017	2018	2019	2020
Nombre de demandes d'abandon de créance à caractère social reçues par le délégataire	2	3	2	0	0
Montant des abandons de créances ou des versements à un fonds de solidarité par le délégataire (€)	270,00	281,79	106,00	0,00	0,00
Assiette totale (m3)	128 497	251 022	433 539	321 278	513 798

Ces éléments permettent à la Collectivité de calculer l'indicateur du décret **[P 207.0]**, en ajoutant à ce montant ses propres versements et en divisant par l'assiette de la redevance.

→ *Les échéanciers de paiement*

Le nombre d'échéanciers de paiement figure au tableau ci-après :

	2016	2017	2018	2019	2020
Nombre d'échéanciers de paiements ouverts au cours de l'année	19	9	16	9	12
Nombre de dossiers de dégrèvements acceptés	1	6	11	11	3

3.

LE PATRIMOINE DE
VOTRE SERVICE



Prélever, produire, distribuer, stocker, surveiller... : une gestion optimisée du patrimoine est la garantie de son fonctionnement durable et d'un service performant au consommateur. Vous retrouverez dans cette partie l'inventaire des installations et des réseaux associés à votre contrat, ainsi que le bilan des renouvellements et des travaux neufs réalisés sur ces ouvrages durant l'année écoulée. Au-delà, la prise en compte du patrimoine naturel (animaux, végétaux, eau, air, sols) et la gestion des infrastructures vertes, contribuent pleinement à la performance du service et au bien-être des usagers

3.1 L'inventaire des installations

Cette section présente la liste des usines de dépollution et des postes de relèvement/refoulement associés au contrat.

→ *Les installations et postes de relèvement/refoulement*

Usines de dépollution	Capacité épuratoire en DBO5 (kg/j)	Capacité équivalent habitant (EH)	Capacité hydraulique (m3/j)
UDEP de St Cyr le Châtoux	6	110	17
UDEP Les Bruyères (Denicé)	270	4 500	720
UDEP St Etienne Des Oullières	1 944	32 400	2 705
UDEP Thoiry (Lacenas)	84	1 400	280
Capacité totale :	2 304	38 410	3 722

Capacité épuratoire en kg de DBO5 / j et capacité hydraulique en m3/j selon les données du constructeur, capacité en EH établie sur une base de 60 g de DBO5 par habitant et par jour.

Postes de refoulement / relèvement	Trop plein	Débit des pompes (m3/h)
PR Bionnay (Lacenas)	Oui	9
PR Bruyères RD 504 (Lacenas)	Oui	10
PR Fouillouse	Oui	10
PR Le Loup	Oui	-
PR Louattes (Denicé)	Oui	7

3.2 Gestion du patrimoine

3.2.1 Les renouvellements réalisés

Le renouvellement des installations techniques du service conditionne la performance à court et long termes du service. A court terme, les actions d'exploitation permettent de maintenir ou d'améliorer la performance technique des installations. A long terme, elles deviennent insuffisantes pour compenser leur vieillissement, et il faut alors envisager leur remplacement, en cohérence avec les niveaux de service fixés par la collectivité.

Le renouvellement peut concerner les installations (usines...) ainsi que les équipements du réseau. Il peut correspondre au remplacement à l'identique (ou à caractéristiques identiques compte tenu des évolutions technologiques) complet ou partiel d'un équipement, ou d'un certain nombre d'articles d'un lot (ex : capteurs).

Le renouvellement peut être assuré soit dans le cadre d'un Programme Contractuel, d'une Garantie de Continuité de Service ou d'un Compte de renouvellement. Le suivi des renouvellements à faire et réalisés chaque année est enregistré dans une application informatique dédiée.

→ *Les installations*

Installations électromécaniques	Opération réalisée dans l'exercice	Mode de gestion
PR BIONNAY (LACENAS)		
POMPE RELEVAGE 1	Renouvellement	Compte
POMPE DE RELEVAGE 2	Renouvellement	Compte
UDEP SAINT CYR LE CHATOUX (BIODISQUES)		
BROYEUR VOGELSANG	Rénovation	Compte
UDEP LA VAUXONNE		
RELEVEMENT		
GRUPE ELECTROPOMPE ENTRÉE STEP 1	Rénovation	Compte
BASSIN D'ACTIVATION		
PONT BROSSE 1	Rénovation	Compte
PONT BROSSE 3	Rénovation	Compte
CLARIFICATEUR		
CONDUITE RECUPERATIION FLOTTANTS	Rénovation	Compte
EPAISSISSEUR		
AGITATEUR DES BOUES	Renouvellement	Compte
INJECTION CHAUX		
FILTRE DEPOUSSIEREUR SILO A CHAUX	Renouvellement	Compte
SOUPAPE SILO A CHAUX	Renouvellement	Compte
GENERAL USINE		
CANALISATION BOUES AIR DE STOCKAGE	Rénovation	Compte
UDEP DE LACENAS THOIRY		
MOTOREDUCTEUR TURBINE AERATION	Renouvellement	Compte
POMPE RECIRCULATION / EXTRACTION BOUES	Renouvellement	Compte
UDEP LA VEINERIE (DENICE)		
PR ENTREE		
POMPE DE RELEVAGE 3	Renouvellement	Compte
CLARIFICATEUR		
ROUE AVANT	Renouvellement	Compte
ROUE ARRIERE	Renouvellement	Compte

3.2.2 Les travaux neufs réalisés

→ *Les installations*

Travaux réalisés par la Collectivité :

Requalification et modernisation du traitement de la STEP de Saint-Etienne des Oullières : mise en place d'une centigieuse, optimisation des ouvrages y compris Poste de Relevage d'entrée et bassin d'orage.

4.

LA PERFORMANCE
ET L'EFFICACITÉ
OPÉRATIONNELLE
POUR VOTRE
SERVICE



La performance du service d'assainissement est un enjeu majeur, aussi bien pour le confort des consommateurs et des riverains au quotidien que pour maîtriser l'empreinte environnementale de cette activité. Ce chapitre regroupe les informations relatives à l'efficacité du service, de la collecte au traitement, et aborde également son impact sur l'environnement (maîtrise des déversements en milieu naturel, consommation de réactifs, bilan énergétique).

4.1 La maintenance du patrimoine



On distingue deux types d'interventions :

- ✓ Des opérations programmées d'entretien, maintenance, réparation ou renouvellement, définies grâce à des outils d'exploitation, analysant notamment les risques de défaillance,
- ✓ Des interventions non-programmées (urgences ou crises) qui nécessitent une réactivité maximale des équipes opérationnelles grâce à des procédures d'intervention parfaitement décrites et éprouvées. Les interruptions de service restent ainsi l'exception.

La réalisation de ces interventions conduit le cas échéant à faire appel à des compétences mutualisées (régionales ou nationales) et bénéficie du support d'outils informatiques de maintenance et de gestion des interventions.



La gestion centralisée des interventions

Le pilotage des interventions de nos techniciens est centralisé, qu'elles soient programmées ou imprévues, qu'il s'agisse de la maintenance d'un équipement, d'une intervention sur le branchement d'un abonné ou encore d'un prélèvement pour analyse en cas de suspicion de pollution dans le réseau.

→ *Les opérations de maintenance des installations*

DENICE		
INTERVENTIONS		Nombre
Automatisme-Informatique	Intervention sur Défaillance	1
Electromécanique	Contrôle Réglementaire	1
	Etude / Devis	1
	Intervention sur Défaillance	11
	Modification Amélioration	1
	Remplacement de Pièces	1
	Travaux Neufs Renouvellement	1
Exploitation	Curage Débouchage	4
	Documentation	4
	Intervention sur Défaillance	10
	Modification, Amélioration	1
	Pilotage Exploitation Process	78
Instrumentation	Nettoyage - Rangement	4
	Tests Essais Simulations	2
Mécanique	Lubrification (vidange graissage)	4
Total général		124

LACENAS		
INTERVENTIONS		Nombre
Electromécanique	Contrôle Réglementaire	2
	Etude / Devis	1
	Intervention sur Défaillance	14
	Modification Amélioration	1
	Remplacement de Pièces	1
Exploitation	Curage Débouchage	4
	Intervention sur Défaillance	6
	Pilotage Exploitation Process	45
	Tests Essais Simulations	1
	Travaux Neufs Renouvellement	2
	Vérification Inspection Visite	10
Mécanique	Lubrification (vidange graissage)	2
Total général		89

Saint Cyr Le CHATOUX		
INTERVENTIONS		Nombre
Automatisme-Informatique	Intervention sur Défaillance	1
Electromécanique	Etude / Devis	1
	Intervention sur Défaillance	2
	Modification Amélioration	1
	Remplacement de Pièces	2
Exploitation	Intervention sur Défaillance	2
	Mesures Analyses Prélèvements	1
	Pilotage Exploitation Process	45
Total général		55

SAINT ETIENNE Les OULLIERES		
INTERVENTIONS		Nombre
Automatisme-Informatique	Etude / Devis	3
	Intervention sur Défaillance	1
	Paramétrage Programmation Sauvegarde	2
Electromécanique	Diagnostic Evaluation Bilan	1
	Etude / Devis	4
	Intervention sur Défaillance	3
	Mise En Hors service	13
	Modification Amélioration	3
	Remplacement de Pièces	1
Exploitation	Intervention sur Défaillance	7
	Modification, Amélioration	1
	Pilotage Exploitation Process	153
	Remplacement de Pièces	1
Mécanique	Lubrification (vidange graissage)	1
Total général		194

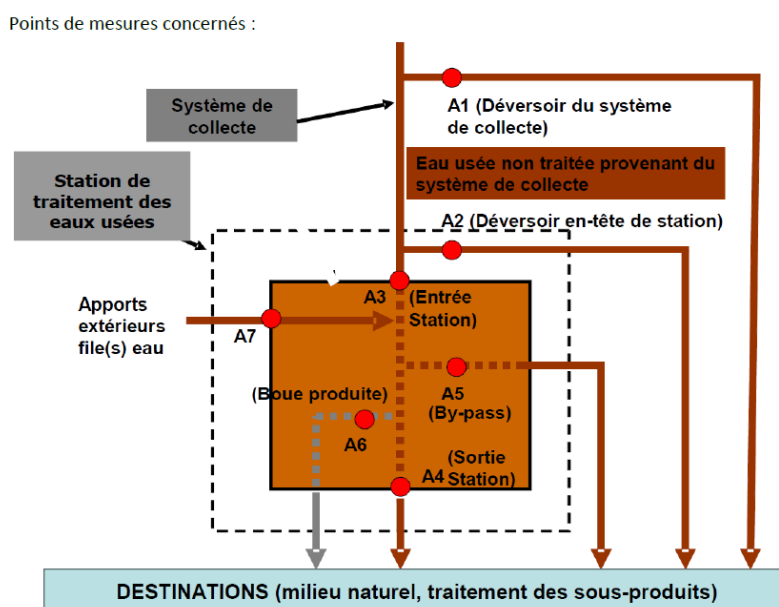
4.2 L'efficacité du traitement

La conformité des systèmes de traitement aux prescriptions réglementaires concerne le niveau d'équipement des installations, ainsi que la qualité des rejets et leur impact sur le milieu naturel. Cette conformité est évaluée au travers, d'une part, des indicateurs de l'arrêté du 2 mai 2007 et, d'autre part, des critères de l'arrêté du 21 juillet 2015.

Afin d'assurer une bonne cohérence avec l'arrêté du 21 juillet 2015, les outils Autostep et Measurestep mis à disposition des Services de Police de l'Eau et des Exploitants par le Ministère de la Transition Ecologique et Solidaire (<http://assainissement.developpement-durable.gouv.fr/>) et permettant de réaliser l'évaluation de conformité des systèmes d'assainissement ont évolué en 2019. De nouvelles règles sont ainsi appliquées pour évaluer la conformité en performance des stations d'épuration.

- les flux considérés en entrée et en sortie du système de traitement tiennent à présent compte du débit de référence ou du Percentile 95 (PC95). En pratique seuls les flux à hauteur du débit de référence sont retenus dans les calculs. Ainsi, tous les volumes déversés par le Déversoir en Tête de Station (A2) au-delà du débit de référence sont écartés et n'interviennent pas dans les calculs de conformité. Il en est de même pour le calcul de la Charge Brute de Pollution Organique, basé sur les flux en entrée en DBO5,
- un bilan d'autosurveillance est à présent considéré hors condition normale de fonctionnement (et les paramètres non-conformes sont alors écartés) lorsque le débit en entrée de station d'épuration (A3) dépasse le débit de référence PC95,
- dans le cas des stations d'épuration supérieures à 2 000 EH, le calcul de la conformité nationale sera basé uniquement sur la valeur du PC95 calculée et le calcul de la conformité locale prendra en compte la valeur maximale entre le PC95 et le débit de référence défini dans l'acte administratif. Dans le cas des stations inférieures à 2 000 EH, seul le débit de référence issu de l'acte administratif sera considéré.

Les schémas ci-dessous rappellent la dénomination SANDRE des points de mesures et illustrent les nouveautés introduites.



Dénomination SANDRE des points de mesures

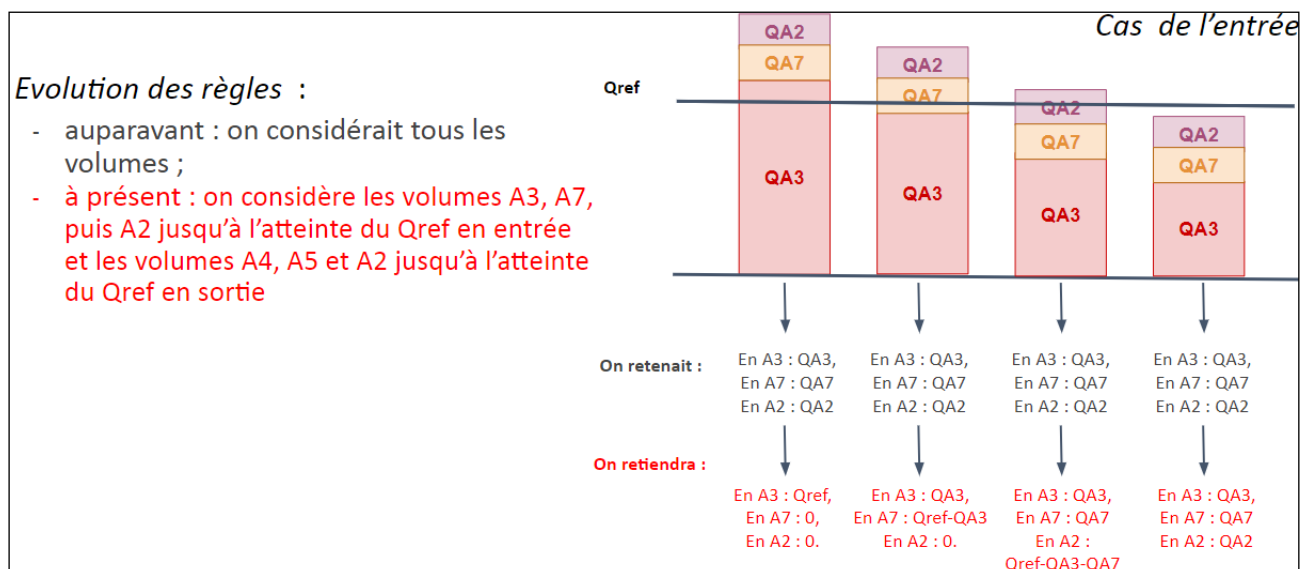


Schéma explicatif des nouvelles modalités pour le calcul des volumes, concentrations, et flux




Schéma explicatif des nouvelles modalités pour définir si le bilan est en ou hors condition normale de fonctionnement

Afin d'intégrer ces nouvelles règles, nous avons également fait évoluer notre outil interne OPUS pour évaluer la conformité locale le plus justement possible. Aussi, le rapport annuel fournit à présent les évaluations de conformité locale réalisées en adoptant ces nouvelles règles de calcul. A l'occasion de ce changement, nous avons également décidé de conserver uniquement nos évaluations « exploitant » de la conformité locale et de ne plus transmettre nos évaluations « exploitant » de la conformité européenne. Pour rappel, l'indicateur réglementaire P205.3 Conformité de la performance des ouvrages d'épuration est à la Charge du Service de Police de l'Eau et n'est pas dû par l'exploitant.

C'est également pourquoi, nous avons rappelé les hypothèses sur lesquelles se fondent nos évaluations de conformité.

En effet, les modalités précises d'évaluation retenues pour évaluer la conformité s'appuient en premier lieu sur les critères des services en charge de la Police de l'Eau lorsque ceux-ci ont été inscrits dans un arrêté préfectoral et/ou portés à la connaissance de Veolia. A défaut, les critères pris en compte sont ceux énoncés dans les guides généraux d'application de l'arrêté du 21 juillet 2015 élaborés par la Direction de l'Eau et la Biodiversité.

4.2.1 Conformité globale

→ La conformité des équipements d'épuration [P204.3]

Cet indicateur [P204.3] permet d'évaluer la conformité des équipements de l'ensemble des stations d'épuration d'un service d'assainissement, au regard des dispositions réglementaires issues de la directive européenne ERU. Cet indicateur résulte des conformités de chaque station de traitement des eaux usées (STEU) du service, pondérées par la charge entrante en DBO5 (moyenne annuelle). La conformité de chacune des STEU est établie par les services de l'Etat et est adressée à l'exploitant en vertu de l'article 22 de l'arrêté du 21 juillet 2015. La valeur de cet indicateur n'a pas été communiquée à Veolia à la date d'établissement du présent rapport.

→ La conformité de la performance des ouvrages d'épuration aux prescriptions nationales issues de la directive ERU [P205.3]

Cet indicateur permet d'évaluer la conformité de la performance de l'ensemble des stations d'un service, au regard des dispositions réglementaires issues de la Directive européenne ERU. Il [P205.3] est à établir par la Police de l'eau, qui doit l'adresser à l'exploitant en vertu de l'article 22 de l'arrêté du 21 juillet 2015. La valeur de cet indicateur n'a pas été communiquée à Veolia à la date d'établissement du présent rapport.

En l'absence de réception à la date d'établissement du présent rapport annuel des éléments relatifs à cet indicateur, Veolia présente ci-dessous un indicateur approché, établi à partir des données issues de l'autosurveillance mise en œuvre et des valeurs caractéristiques de référence de la station (CBPO, Qref) à utiliser, établies et communiquées par le service de Police des eaux (arrêté préfectoral d'autorisation, ou à défaut manuel d'autosurveillance). Ces valeurs sont rappelées par station dans le tableau ci-dessous.

L'évaluation est réalisée en écartant les bilans non conformes correspondant à un débit arrivant en entrée de la station au-delà du débit de référence caractéristique de la station et les bilans en situations inhabituelles (opérations de maintenance programmées, circonstances exceptionnelles telles que catastrophes naturelles, inondations...). Il s'agit donc d'une évaluation de la conformité locale (et non d'une évaluation de la conformité nationale/européenne).

Les indices suivants mesurent la conformité par rapport à la réglementation (arrêté préfectoral local ou arrêté du 21 juillet 2015 à défaut). Pour rappel, la conformité à la directive européenne n'est à présent plus évaluée.

Conformité réglementaire des rejets	à l'arrêté préfectoral
	18,20
UDEP de St Cyr le Châtoux	100,00
UDEP Les bruyères (Denicé)	100,00
UDEP ST ETIENNE DES OULLIERES	0,00
UDEP Thoiry (Lacenas)	0,00

Pour établir la performance globale, dans le cas de plusieurs usines de dépollution, le taux de chaque usine est pondéré par la charge en DBO5 arrivant sur le système de traitement.

→ **La conformité des performances des équipements d'épuration au regard des prescriptions de l'acte individuel [P254.3]**

Cet indicateur [P254.3], qui concerne uniquement les usines d'épuration de plus de 2000 EH, correspond au nombre de bilans conformes aux objectifs de rejet spécifiés par l'arrêté préfectoral ou, par défaut, selon les règles d'évaluation de la conformité identifiées avec la Police de l'Eau, rapporté au nombre total de bilans réalisés sur 24 heures. Pour calculer cet indicateur, les bilans non conformes correspondant à un débit entrant dans la station au-delà du débit de référence caractéristique de la station et les bilans en situations inhabituelles (opérations de maintenance programmées, circonstances exceptionnelles telles que catastrophes naturelles, inondations...) sont écartés, selon la réglementation en vigueur.

Conformité des performances des équipements d'épuration	2016	2017	2018	2019	2020
Performance globale du service (%)	0	21.9	61	71	81
UDEP Les Bruyères (Denicé)	0	0	100	92	83
UDEP St Etienne des Oullières	-	65,4	53	68	80

Pour établir la performance globale, dans le cas de plusieurs usines de dépollution, le taux de chaque usine est pondéré par la charge en DBO5 arrivant sur le système de traitement.

A partir de 2019, cette conformité est évaluée en retenant les nouvelles règles incluses dans les outils mis à disposition par le Ministère (prise en compte des débits à hauteur du débit de référence en entrée et sortie, prise en compte du débit entrant en station pour définir si la station est en ou hors condition normale de fonctionnement, prise en compte du débit de référence mentionné dans l'acte administratif (arrêté préfectoral local)). Cette évaluation reste fournie à titre indicatif. Seule l'évaluation transmise par le Service de Police de l'Eau en mars a une valeur officielle.

→ **Taux de boues issues des ouvrages d'épuration évacuées selon des filières conformes [P206.3]**

Cet indicateur mesure la proportion des boues évacuées par l'ensemble des stations d'épuration d'un service d'assainissement, et traitées ou valorisées conformément à la réglementation. Les filières de traitement et/ou de valorisation de ces boues peuvent être la valorisation agricole, le compostage, l'incinération, la gazéification et la décharge agréée.

	2016	2017	2018	2019	2020
Taux de boues évacuées selon une filière conforme (%)	100	100	100	100	100
UDEP de St Cyr le Châtoux	100	100	100	100	100
UDEP Les Bruyères (Denicé)	100	100	-	-	100
UDEP St Etienne des Oullières	-	100	100	100	100
UDEP Thoiry (Lacenas)	100	100	100	-	100

4.2.2 Bilan d'exploitation et conformités par station

Les données de bilan et conformité sont détaillées en annexe du présent document.

Les autres données d'auto-surveillance sont consultables sur les registres d'autosurveillance, tenus à jour conformément à l'arrêté du 21 juillet 2015.

UDEP de St Cyr le Châtoux

Rappel des valeurs caractéristiques de la station et des performances de traitement attendues

Les valeurs caractéristiques utilisées pour l'évaluation de la conformité de la station sont présentées dans le tableau qui suit. Il s'agit des valeurs établies et communiquées par le service de Police des eaux (arrêté préfectoral d'autorisation, ou à défaut manuel d'autosurveillance) (Débit de référence) ou fournies par le constructeur (capacité nominale).

Valeurs caractéristiques utilisées pour l'évaluation de conformité

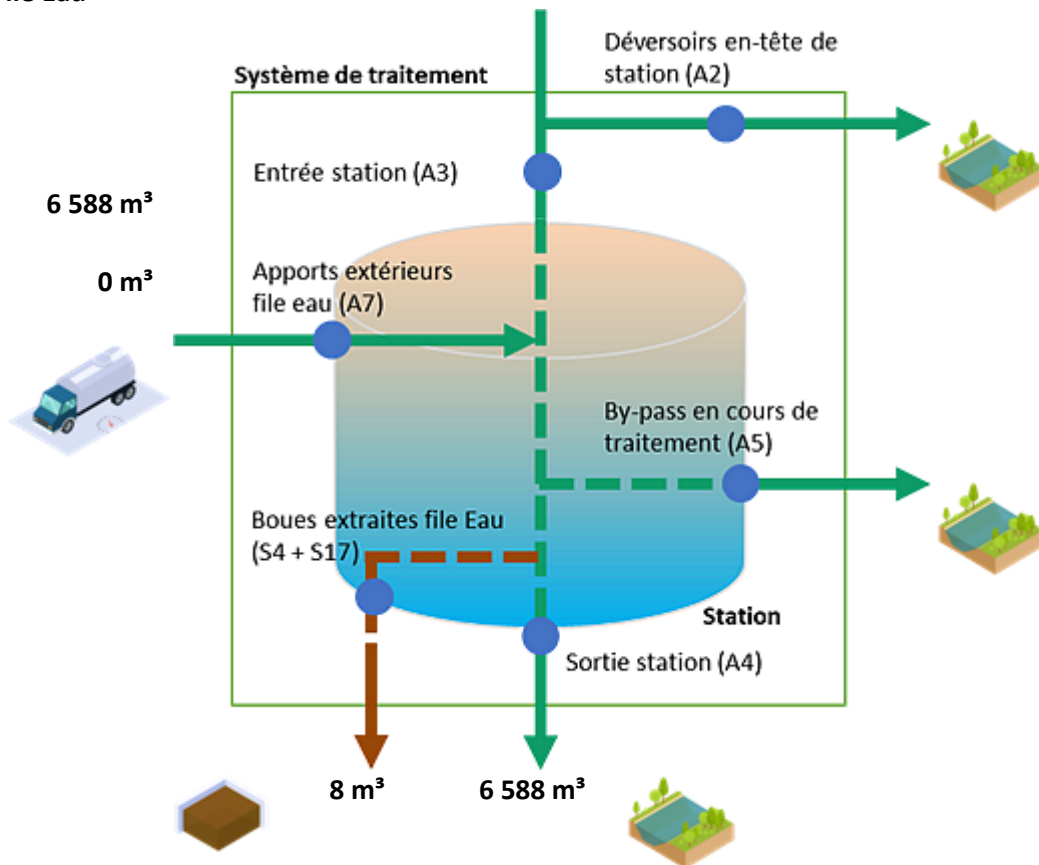
	2020
Débit de référence (m ³ /j)	20
Capacité nominale (kg/j)	6

Performances attendues (selon arrêté préfectoral) (*)

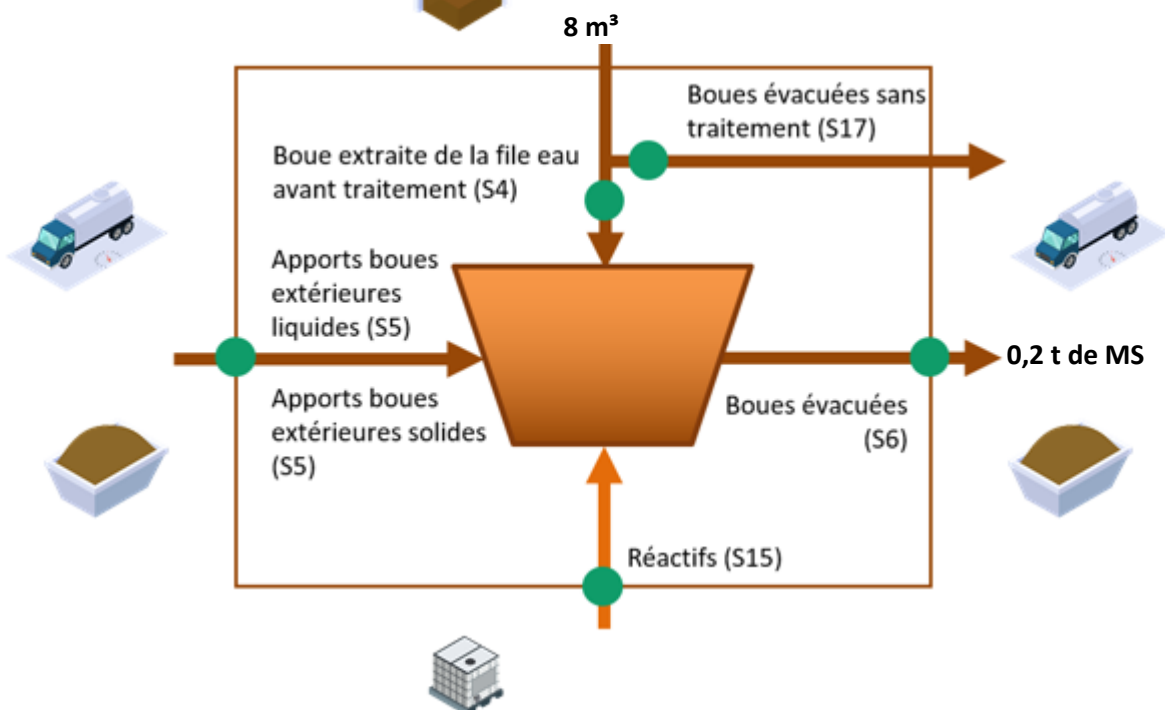
	DCO	DBO5	MES	NTK	NGL	NH4	Ptot
Concentration maximale à respecter (mg/L) (*)							
moyenne journalière par bilan	200,00	35,00					
Concentration réhibitoire en sortie (mg/L)							
moyenne journalière par bilan	400,00	70,00	85,00				
Charge maximale à respecter (kg/j)							
Rendement minimum moyen (%)							
moyen journalier par bilan	60,00	60,00	50,00				

* : En général, pour les paramètres NTK, NGL et Ptot, les conformités se jugent en moyennes annuelles, et pour les autres paramètres en moyennes journalières par bilan, cela sous réserve d'absence d'indications complémentaires d'arrêtés préfectoraux locaux.

File Eau



File Boue



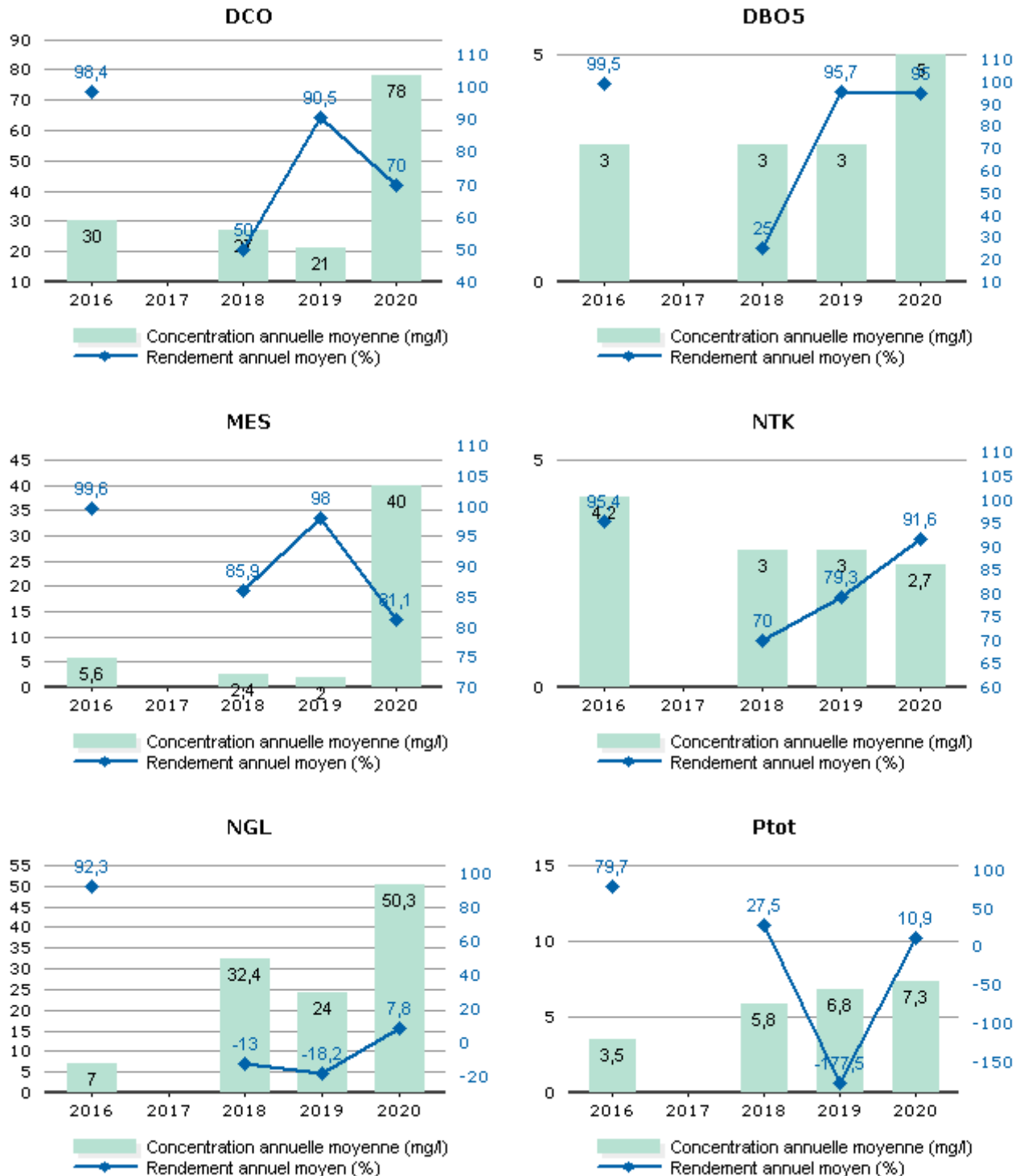
Fréquences d'analyses

Le tableau suivant présente le nombre de bilans disponibles par paramètre.

	2020
DCO	1
DBO5	1
MES	1
NTK	1
NGL	1
Ptot	1

Concentrations en sortie et rendements épuratoires

Les graphiques suivants présentent la qualité d'eau obtenue en sortie de station de traitement ainsi que les rendements épuratoires obtenus :



Les valeurs moyennes observées en sortie du système de traitement (concentrations et rendements) ne permettent pas de mesurer le respect de la prescription qui est à présent à calculer en considérant les débits à hauteur du débit de référence. L'évaluation du taux de respect fait l'objet de l'indicateur de conformité locale présenté dans la suite de la présente section.

Conformité de la performance

Les évaluations de la conformité sont réalisées en excluant les bilans pour lesquels le débit entrant dépasse le débit de référence retenu et les bilans en situations inhabituelles (catastrophes naturelles, inondations, ...). La conformité locale est définie au regard des prescriptions de l'arrêté préfectoral.

	2016	2017	2018	2019	2020
Conformité à l'arrêté préfectoral	100,00	100,00	100,00	100,00	100,00

A partir de 2019, cette conformité est évaluée suivant les nouvelles règles de calcul que celles des outils du Ministère (prise en compte des débits à hauteur du débit de référence en entrée et sortie, prise en compte du débit entrant en station pour définir si la station est en ou hors condition normale de fonctionnement, prise en compte du débit de référence mentionné dans l'acte administratif (arrêté préfectoral local). Cette évaluation reste fournie à titre indicatif. Seule l'évaluation transmise par le Service de Police de l'Eau en mars a une valeur officielle.

Qualité du traitement des boues

Quantité de boues issues des ouvrages d'épuration

Cet indicateur permet d'évaluer l'efficacité de dépollution des usines (extraction et concentration de la pollution de l'effluent traité). Il s'exprime en tonnage de matières sèches.

	2016	2017	2018	2019	2020
Boues évacuées (Tonnes de MS) (S6)	0,0	0,4	0,2	0,06	0,2

Boues évacuées par destination et proportion évacuée selon une filière conforme

Ce tableau présente la proportion de boues évacuées selon une filière conforme.

	2016	2017	2018	2019	2020
Taux de boues évacuées selon une filière conforme (%)	-	100,0	100,0	100,0	100,0

Destination des boues évacuées

Ce tableau présente le détail pour l'année des destinations des boues évacuées.

	Produit brut (t)	Siccité (%)	Matières sèches (t)	Destination conforme (%) *
Station d'épuration	8	2,50	0,2	100,00
Total	8	2,50	0,2	100,00

* répartition calculée sur les tonnes de matières sèches.

UDEP Les Bruyères (Denicé)

Rappel des valeurs caractéristiques de la station et des performances de traitement attendues

Les valeurs caractéristiques utilisées pour l'évaluation de la conformité de la station sont présentées dans le tableau qui suit. Il s'agit des valeurs établies et communiquées par le service de Police des eaux (arrêté préfectoral d'autorisation, ou à défaut manuel d'autosurveillance) (Débit de référence) ou fournies par le constructeur (capacité nominale).

Valeurs caractéristiques utilisées pour l'évaluation de conformité

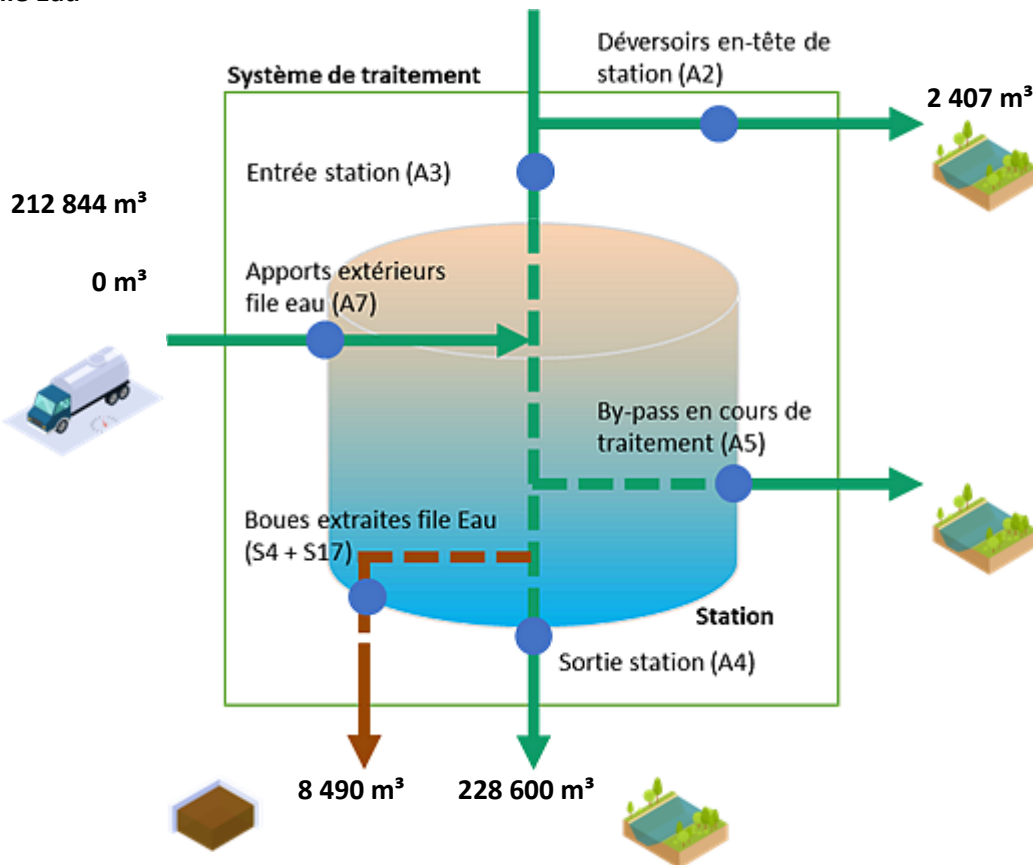
	2020
Débit de référence (m ³ /j)	1 440
Capacité nominale (kg/j)	270

Performances attendues (selon arrêté préfectoral) (*)

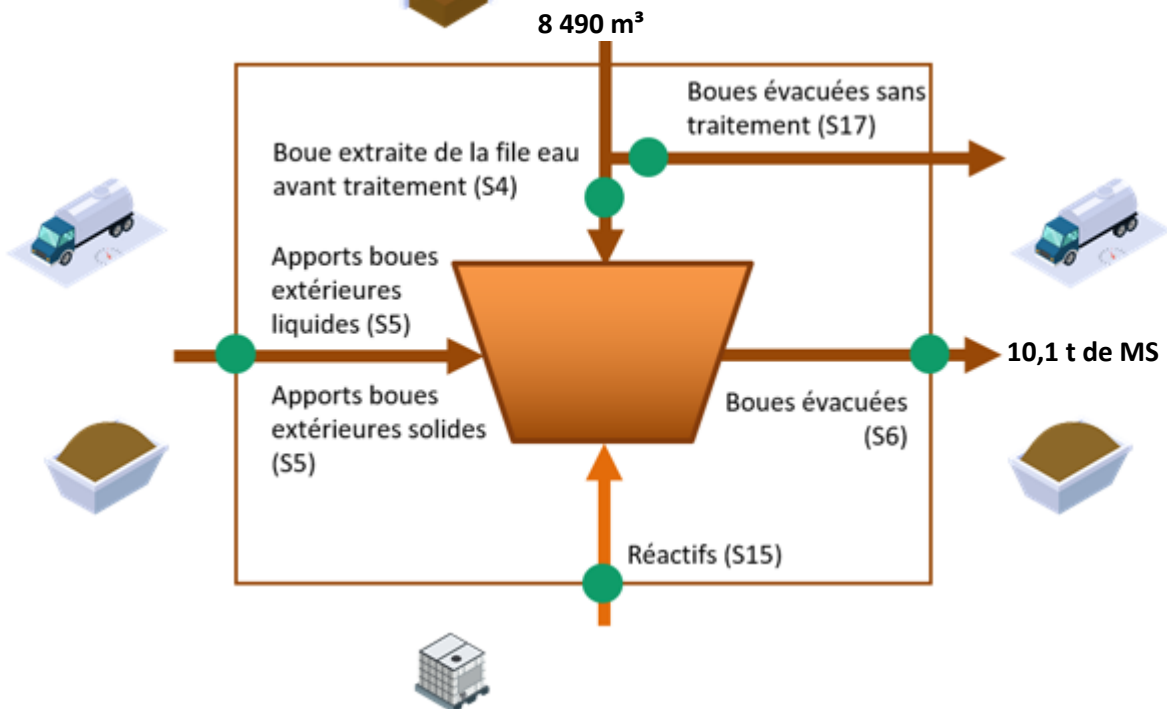
	DCO	DBO5	MES	NTK	NGL	NH4	Ptot
Concentration maximale à respecter (mg/L) (*)							
moyenne journalière par bilan	35,00	6,00	15,00				
moyenne annuelle					20,00		1,00
Concentration rédhitoire en sortie (mg/L)							
moyenne journalière par bilan	250,00	50,00	85,00				
Charge maximale à respecter (kg/j)							
Rendement minimum moyen (%)							
moyen journalier par bilan	85,00	90,00	95,00				
moyen annuel					65,00		70,00

* : En général, pour les paramètres NTK, NGL et Ptot, les conformités se jugent en moyennes annuelles, et pour les autres paramètres en moyennes journalières par bilan, cela sous réserve d'absence d'indications complémentaires d'arrêtés préfectoraux locaux.

File Eau



File Boue



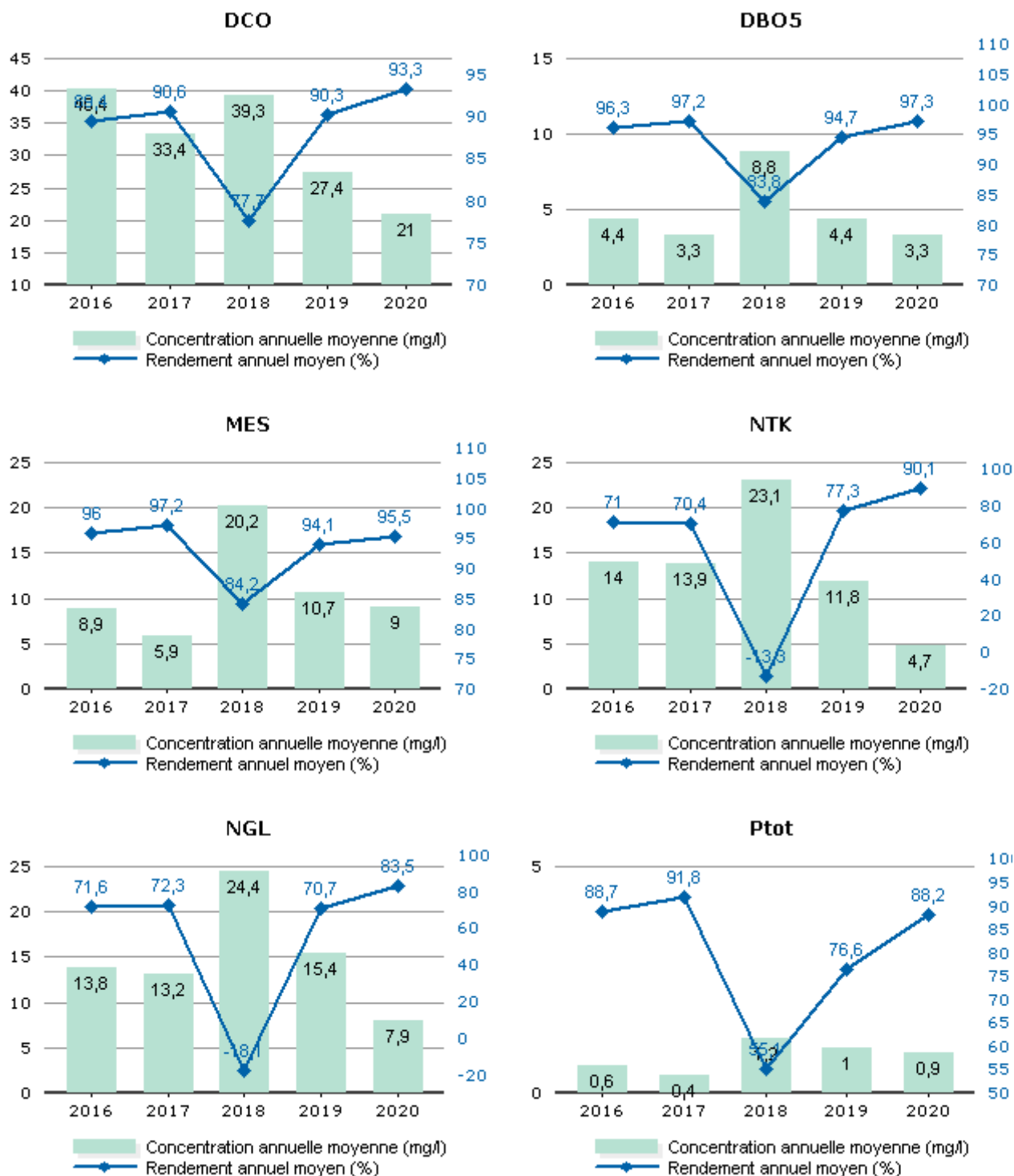
Fréquences d'analyses

Le tableau suivant présente le nombre de bilans disponibles par paramètre.

	2020
DCO	12
DBO5	12
MES	12
NTK	4
NGL	4
Ptot	4

Concentrations en sortie et rendements épuratoires

Les graphiques suivants présentent la qualité d'eau obtenue en sortie de station de traitement ainsi que les rendements épuratoires obtenus :



Les valeurs moyennes observées en sortie du système de traitement (concentrations et rendements) ne permettent pas de mesurer le respect de la prescription qui est à présent à calculer en considérant les débits à hauteur du débit de référence. L'évaluation du taux de respect fait l'objet de l'indicateur de conformité locale présenté dans la suite de la présente section.

Conformité de la performance

Les évaluations de la conformité sont réalisées en excluant les bilans pour lesquels le débit entrant dépasse le débit de référence retenu et les bilans en situations inhabituelles (catastrophes naturelles, inondations, ...). La conformité locale est définie au regard des prescriptions de l'arrêté préfectoral.

	2016	2017	2018	2019	2020
Conformité à l'arrêté préfectoral	0,00	0,00	0,00	100,00	100,00

A partir de 2019, cette conformité est évaluée suivant les nouvelles règles de calcul que celles des outils du Ministère (prise en compte des débits à hauteur du débit de référence en entrée et sortie, prise en compte du débit entrant en station pour définir si la station est en ou hors condition normale de fonctionnement, prise en compte du débit de référence mentionné dans l'acte administratif (arrêté préfectoral local). Cette évaluation reste fournie à titre indicatif. Seule l'évaluation transmise par le Service de Police de l'Eau en mars a une valeur officielle.

Qualité du traitement des boues

Quantité de boues issues des ouvrages d'épuration

Cet indicateur permet d'évaluer l'efficacité de dépollution des usines (extraction et concentration de la pollution de l'effluent traité). Il s'exprime en tonnage de matières sèches.

	2016	2017	2018	2019	2020
Boues évacuées (Tonnes de MS) (S6)	18,7	13,7	0	0	10,1

Boues évacuées par destination et proportion évacuée selon une filière conforme

Ce tableau présente la proportion de boues évacuées selon une filière conforme.

	2016	2017	2018	2019	2020
Taux de boues évacuées selon une filière conforme (%)	100,0	100,0	-	-	100,0

Destination des boues évacuées

Ce tableau présente le détail pour l'année des destinations des boues évacuées.

	Produit brut (t)	Siccité (%)	Matières sèches (t)	Destination conforme (%) *
Compostage norme NF	18,7	54,01	10,1	100,00
Total	18,7	54,01	10,1	100,00

* répartition calculée sur les tonnes de matières sèches.

Sous-produits évacués par destination

Ce tableau présente les sous-produits générés et leur devenir.

	2016	2017	2018	2019	2020
Autre STEP (t) Refus	1,0	0,1	0,5	-	1,0
Autre STEP (t) Sables	5,2	10,0	0,0	5,0	6,0
Autre STEP (m ³) Graisses	4,5	27,8	10,8	24,9	8,5

UDEP St Etienne des Oullières

Rappel des valeurs caractéristiques de la station et des performances de traitement attendues

Les valeurs caractéristiques utilisées pour l'évaluation de la conformité de la station sont présentées dans le tableau qui suit. Il s'agit des valeurs établies et communiquées par le service de Police des eaux (arrêté préfectoral d'autorisation, ou à défaut manuel d'autosurveillance) (Débit de référence) ou fournies par le constructeur (capacité nominale).

Valeurs caractéristiques utilisées pour l'évaluation de conformité

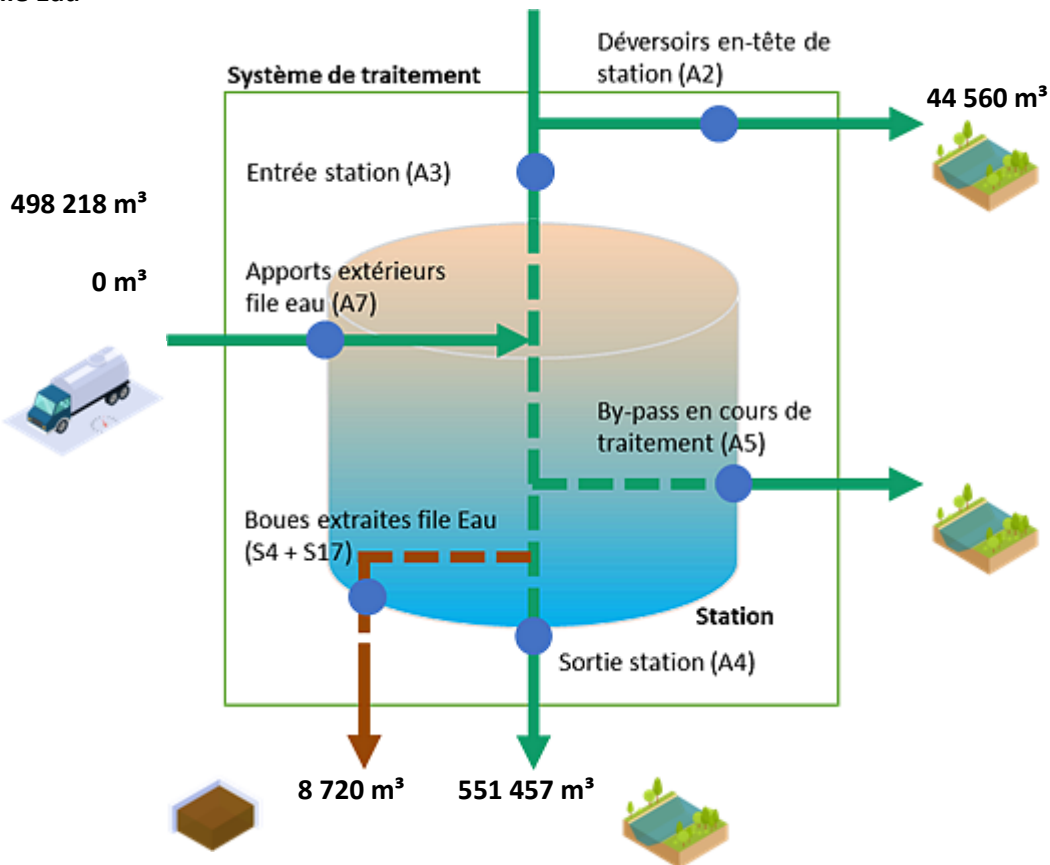
	2020
Débit de référence (m ³ /j)	4 367
Capacité nominale (kg/j)	1 944

Performances attendues (selon arrêté préfectoral) (*)

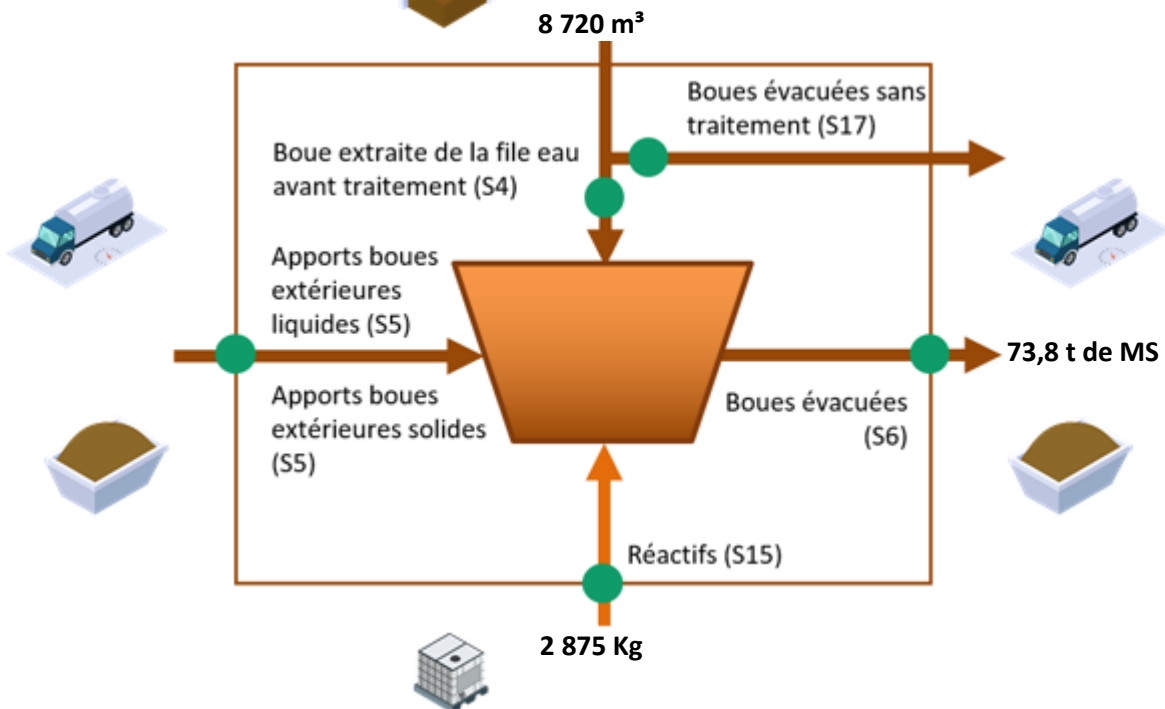
	DCO	DBO5	MES	NTK	NGL	NH4	Ptot
Concentration maximale à respecter (mg/L) (*)							
moyenne journalière par bilan	90,00	25,00	30,00		15,00		2,00
Concentration rédhibitoire en sortie (mg/L)							
moyenne journalière par bilan	250,00	50,00	85,00				
Charge maximale à respecter (kg/j)							
Rendement minimum moyen (%)							
moyen journalier par bilan	75,00	80,00	90,00		70,00		80,00

* : En général, pour les paramètres NTK, NGL et Ptot, les conformités se jugent en moyennes annuelles, et pour les autres paramètres en moyennes journalières par bilan, cela sous réserve d'absence d'indications complémentaires d'arrêtés préfectoraux locaux.

File Eau



File Boue



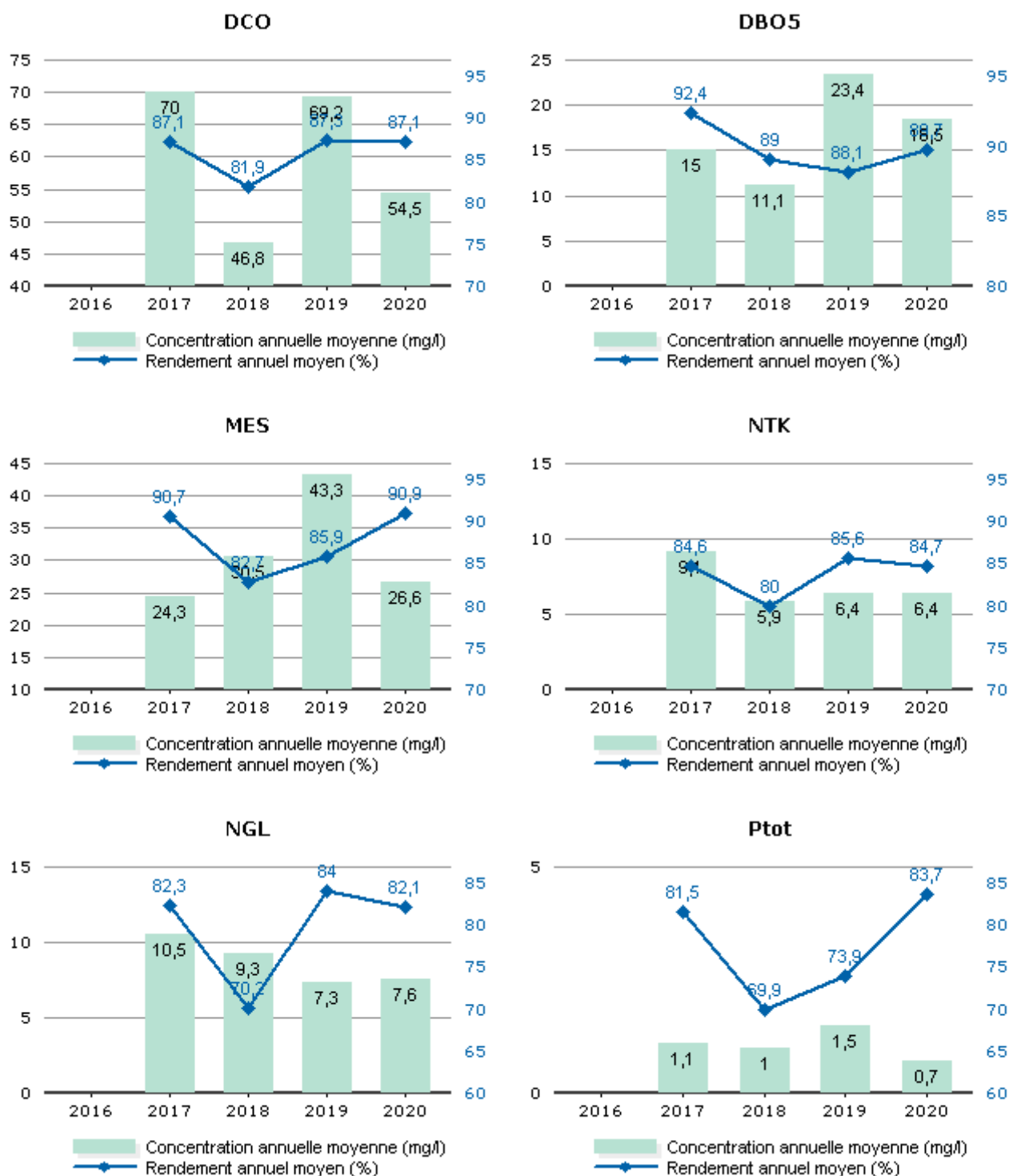
Fréquences d'analyses

Le tableau suivant présente le nombre de bilans disponibles par paramètre.

	2020
DCO	52
DBO5	52
MES	52
NTK	24
NGL	24
Ptot	24

Concentrations en sortie et rendements épuratoires

Les graphiques suivants présentent la qualité d'eau obtenue en sortie de station de traitement ainsi que les rendements épuratoires obtenus :



Les valeurs moyennes observées en sortie du système de traitement (concentrations et rendements) ne permettent pas de mesurer le respect de la prescription qui est à présent à calculer en considérant les débits à hauteur du débit de référence. L'évaluation du taux de respect fait l'objet de l'indicateur de conformité locale présenté dans la suite de la présente section.

Conformité de la performance

Les évaluations de la conformité sont réalisées en excluant les bilans pour lesquels le débit entrant dépasse le débit de référence retenu et les bilans en situations inhabituelles (catastrophes naturelles, inondations, ...). La conformité locale est définie au regard des prescriptions de l'arrêté préfectoral.

	2016	2017	2018	2019	2020
Conformité à l'arrêté préfectoral	-	0,00	0,00	0,00	0,00

A partir de 2019, cette conformité est évaluée suivant les nouvelles règles de calcul que celles des outils du Ministère (prise en compte des débits à hauteur du débit de référence en entrée et sortie, prise en compte du débit entrant en station pour définir si la station est en ou hors condition normale de fonctionnement, prise en compte du débit de référence mentionné dans l'acte administratif (arrêté préfectoral local). Cette évaluation reste fournie à titre indicatif. Seule l'évaluation transmise par le Service de Police de l'Eau en mars a une valeur officielle.

Qualité du traitement des boues

Quantité de boues issues des ouvrages d'épuration

Cet indicateur permet d'évaluer l'efficacité de dépollution des usines (extraction et concentration de la pollution de l'effluent traité). Il s'exprime en tonnage de matières sèches.

	2016	2017	2018	2019	2020
Boues évacuées (Tonnes de MS) (S6)	-	63,2	95,4	46,1	73,8

Boues évacuées par destination et proportion évacuée selon une filière conforme

Ce tableau présente la proportion de boues évacuées selon une filière conforme.

	2016	2017	2018	2019	2020
Taux de boues évacuées selon une filière conforme (%)	-	100,0	100,0	100,0	100,0

Destination des boues évacuées

Ce tableau présente le détail pour l'année des destinations des boues évacuées.

	Produit brut (t)	Siccité (%)	Matières sèches (t)	Destination conforme (%) *
Valorisation agricole	151	12,52	18,9	100,00
Compostage norme NF	280,6	19,57	54,9	100,00
Total	431,6	17,10	73,8	100,00

* répartition calculée sur les tonnes de matières sèches.

Sous-produits évacués par destination

Ce tableau présente les sous-produits générés et leur devenir.

	2016	2017	2018	2019	2020
Autre STEP (t) Refus		1,5	4,5	2,0	1,0
Autre STEP (t) Sables		1,0	6,7	1,5	8,0
Centre de stockage de déchets (m ³) Graisses		3,5	9,1	9,1	5,0

UDEP Thoiry (Lacenas)

Rappel des valeurs caractéristiques de la station et des performances de traitement attendues

Les valeurs caractéristiques utilisées pour l'évaluation de la conformité de la station sont présentées dans le tableau qui suit. Il s'agit des valeurs établies et communiquées par le service de Police des eaux (arrêté préfectoral d'autorisation, ou à défaut manuel d'autosurveillance) (Débit de référence) ou fournies par le constructeur (capacité nominale).

Valeurs caractéristiques utilisées pour l'évaluation de conformité

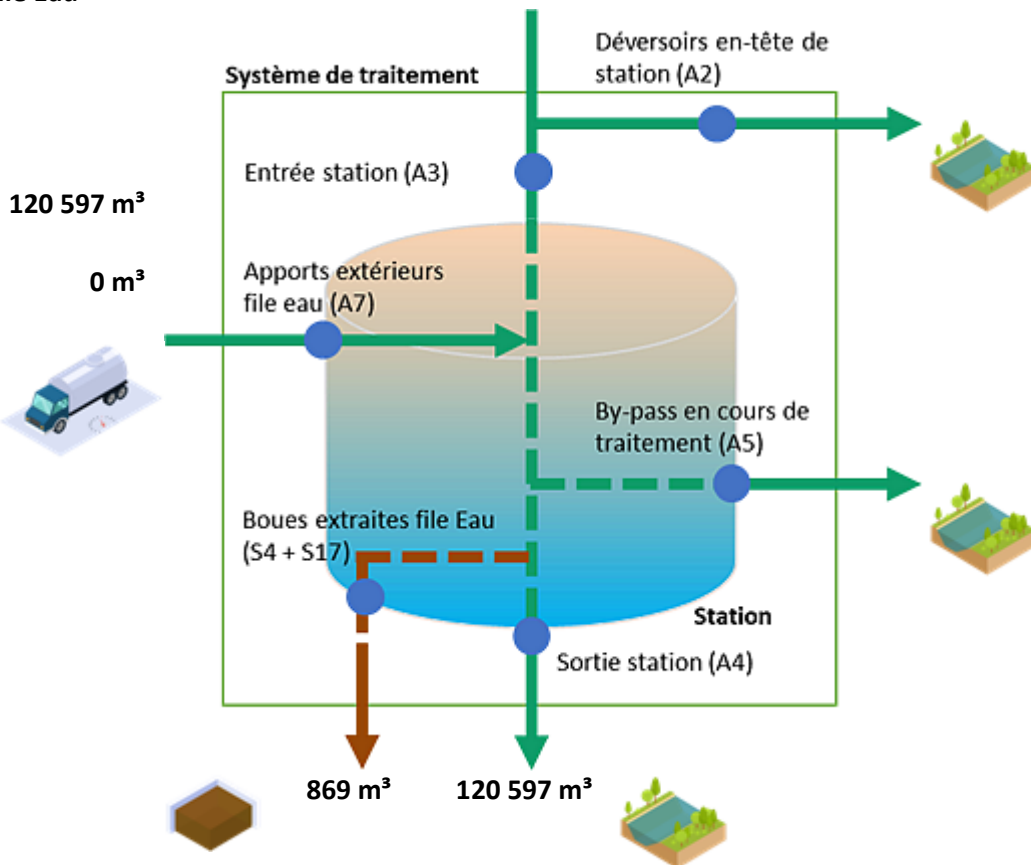
	2020
Débit de référence (m ³ /j)	289
Capacité nominale (kg/j)	84

Performances attendues (selon arrêté préfectoral) (*)

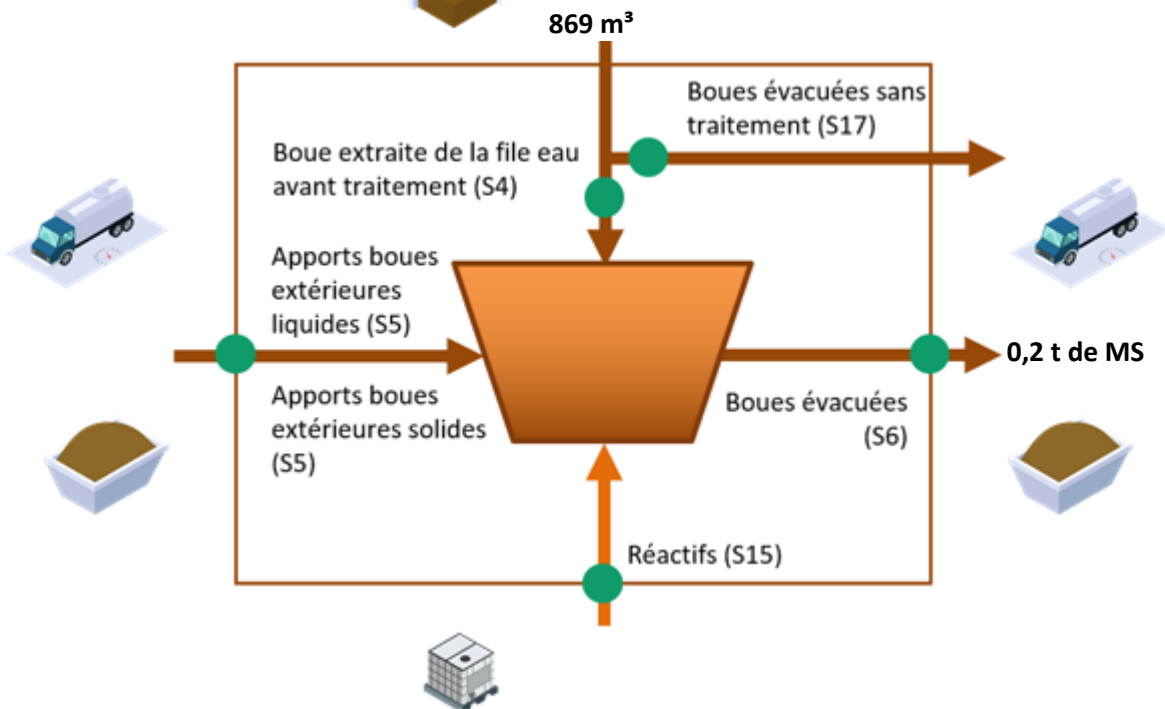
	DCO	DBO5	MES	NTK	NGL	NH4	Ptot
Concentration maximale à respecter (mg/L) (*)							
moyenne journalière par bilan	58,00	14,00	63,00				
moyenne annuelle				4,80			0,60
Concentration réductible en sortie (mg/L)							
moyenne journalière par bilan	400,00	70,00	85,00				
Charge maximale à respecter (kg/j)							
journalière par bilan	16,00	4,00	18,00				
Rendement minimum moyen (%)							
moyen journalier par bilan	90,40	95,20	79,10				
moyen annuel				93,60			95,90

* : En général, pour les paramètres NTK, NGL et Ptot, les conformités se jugent en moyennes annuelles, et pour les autres paramètres en moyennes journalières par bilan, cela sous réserve d'absence d'indications complémentaires d'arrêtés préfectoraux locaux.

File Eau



File Boue



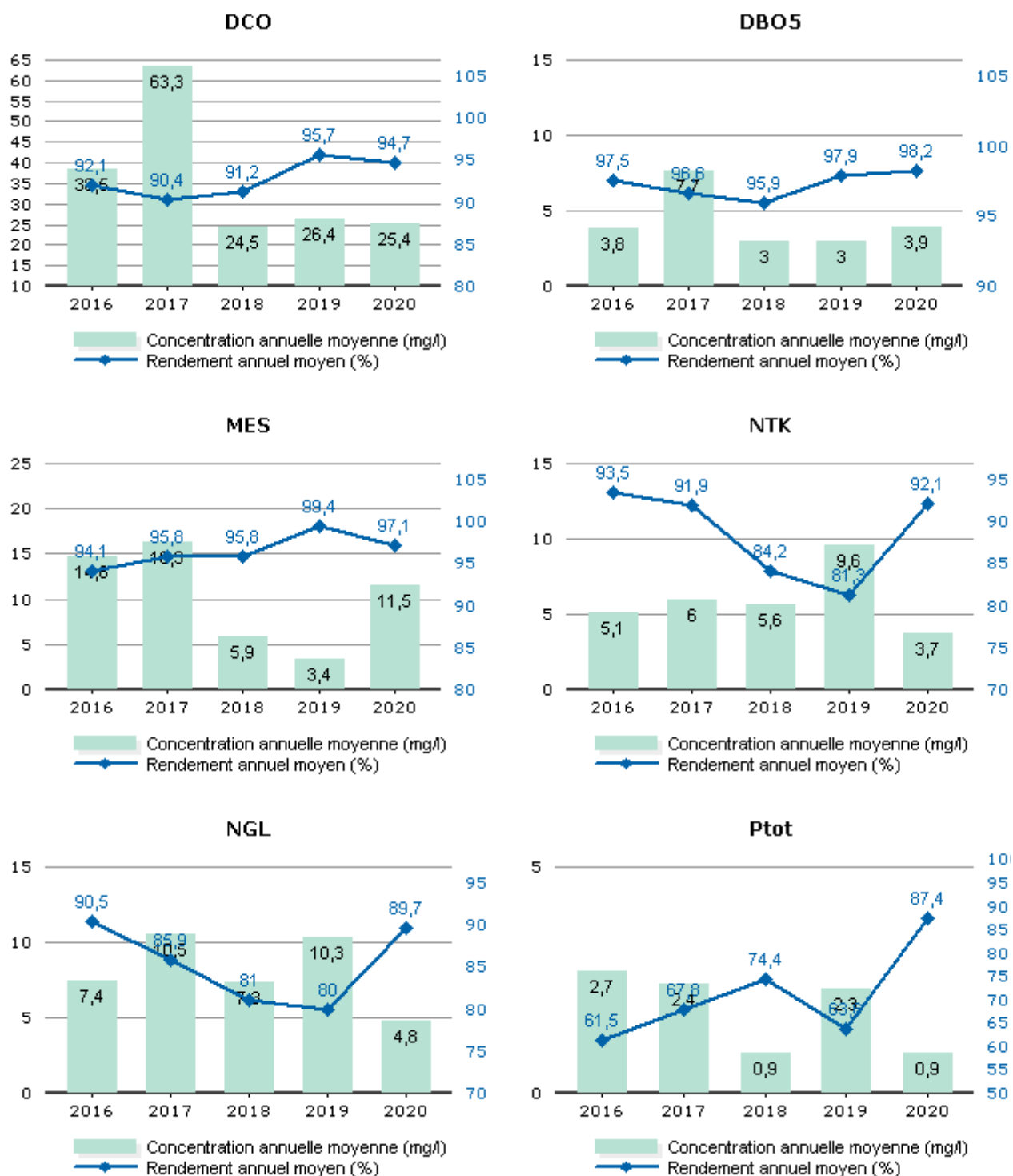
Fréquences d'analyses

Le tableau suivant présente le nombre de bilans disponibles par paramètre.

	2020
DCO	2
DBO5	2
MES	2
NTK	2
NGL	2
Ptot	2

Concentrations en sortie et rendements épuratoires

Les graphiques suivants présentent la qualité d'eau obtenue en sortie de station de traitement ainsi que les rendements épuratoires obtenus :



Les valeurs moyennes observées en sortie du système de traitement (concentrations et rendements) ne permettent pas de mesurer le respect de la prescription qui est à présent à calculer en considérant les débits à hauteur du débit de référence. L'évaluation du taux de respect fait l'objet de l'indicateur de conformité locale présenté dans la suite de la présente section.

Conformité de la performance

Les évaluations de la conformité sont réalisées en excluant les bilans pour lesquels le débit entrant dépasse le débit de référence retenu et les bilans en situations inhabituelles (catastrophes naturelles, inondations, ...). La conformité locale est définie au regard des prescriptions de l'arrêté préfectoral.

	2016	2017	2018	2019	2020
Conformité à l'arrêté préfectoral	0,00	0,00	0,00	0,00	0,00

A partir de 2019, cette conformité est évaluée suivant les nouvelles règles de calcul que celles des outils du Ministère (prise en compte des débits à hauteur du débit de référence en entrée et sortie, prise en compte du débit entrant en station pour définir si la station est en ou hors condition normale de fonctionnement, prise en compte du débit de référence mentionné dans l'acte administratif (arrêté préfectoral local). Cette évaluation reste fournie à titre indicatif. Seule l'évaluation transmise par le Service de Police de l'Eau en mars a une valeur officielle.

Qualité du traitement des boues

Quantité de boues issues des ouvrages d'épuration

Cet indicateur permet d'évaluer l'efficacité de dépollution des usines (extraction et concentration de la pollution de l'effluent traité). Il s'exprime en tonnage de matières sèches.

	2016	2017	2018	2019	2020
Boues évacuées (Tonnes de MS) (S6)	7,0	17,7	15,2	3,1	0,2

Boues évacuées par destination et proportion évacuée selon une filière conforme

Ce tableau présente la proportion de boues évacuées selon une filière conforme.

	2016	2017	2018	2019	2020
Taux de boues évacuées selon une filière conforme (%)	100,0	100,0	100,0	100,0	100,0

Destination des boues évacuées

Ce tableau présente le détail pour l'année des destinations des boues évacuées.

	Produit brut (t)	Siccité (%)	Matières sèches (t)	Destination conforme (%) *
Station d'épuration	40	0,50	0,2	100,00
Total	40	0,50	0,2	100,00

* répartition calculée sur les tonnes de matières sèches.

Sous-produits évacués par destination

Ce tableau présente les sous-produits générés et leur devenir.

	2016	2017	2018	2019	2020
Autre STEP (t) Refus	1,5	0,2	0,2	0,6	0,5
Total (t)	1,5	0,2	0,2	0,6	0,5
Autre STEP (t) Sables	3,8	0,0	12,4	2,2	2,7
Autre STEP (m ³) Graisses	0,0	0,0	8,6	10,0	2,5

4.2.3 La surveillance des micropolluants dans les eaux de rejets

La note technique du 12 août 2016 précise les modalités de recherche des substances dangereuses dans les eaux (RSDE). Cette surveillance, suspendue par la note du 19 janvier 2015, devra être de nouveau mise en œuvre en 2019 sur les stations d'épuration de plus de 10 000 EH. Par ailleurs, la note du 12 août 2016 renforce la lutte à la source contre les micropolluants en rendant obligatoire la recherche au sein de la zone de collecte des émetteurs de substances présentes significativement au niveau de la station d'épuration, et cela dès 2019 pour un certain nombre de systèmes d'assainissement.

Veolia se tient à votre disposition pour vous aider dans la mise en œuvre de ces textes importants et évaluer leurs conséquences pour votre service

4.3 L'efficacité environnementale

4.3.1 Le bilan énergétique du patrimoine



Un véritable management de la performance énergétique des installations est mis en œuvre. Cela contribue ainsi à la réduction des consommations d'énergie et à la limitation des émissions de gaz à effet de serre.

	2016	2017	2018	2019	2020	N/N-1
Energie relevée consommée (kWh)	325 113	607 540	712 951	658 442	723 288	9,8%
Usine de dépollution	239 843	560 225	628 553	587 969	644 344	9,6%
Postes de relèvement et refoulement	85 270	47 315	84 398	70 473	78 944	12,0%

Le tableau détaillé du Bilan énergétique du patrimoine se trouve en annexe.

4.3.2 La consommation de réactifs

Le choix du réactif est établi afin :

- ✓ d'assurer un rejet au milieu naturel de qualité conforme à la réglementation,
- ✓ de réduire les quantités de réactifs à utiliser.

→ *La consommation de réactifs*

Usine de dépollution - File Eau

	2016	2017	2018	2019	2020	N/N-1
UDEP Les bruyères (Denicé)						
Chlorure ferrique (kg)	13 440	14 856	15 551	6 814	8 693	27,6%
UDEP ST ETIENNE DES OULLIERES						
Chlorure ferrique (kg)		4 280	22 066	38 863	41 708	7,3%

Usine de dépollution - File Boue

	2016	2017	2018	2019	2020	N/N-1
UDEP ST ETIENNE DES OULLIERES						
Chaux vive (kg)		10 100	0	0	300	100%
Polymère (kg)		1 580	1 404	1 143	2 575	125,3%

Démarrage de la centrifugeuse de la STEP de St Etienne des Oullières en juillet et des essais de chalaugé en décembre

5.

RAPPORT FINANCIER DU SERVICE



Ce chapitre présente le Compte Annuel de Résultat de l'Exploitation de la Délégation (CARE). Il fait également le point sur la situation des biens, les programmes d'investissement et de renouvellement, ainsi que les engagements du délégataire à incidence financière.

5.1 Le Compte Annuel de Résultat de l'Exploitation de la Délégation (CARE)

Le présent chapitre est présenté conformément aux dispositions du décret 2016-86 du 1^{er} février 2016.

→ Le CARE

Le compte annuel et l'état détaillé des produits figurent ci-après. Les modalités retenues pour la détermination des produits et charges et l'avis des Commissaires aux Comptes sont présentés en annexe du présent rapport « Annexes financières »

Les données ci-dessous sont en Euros.

VEOLIA EAU-COMPAGNIE GENERALE DES EAUX

Version Finale

Compte Annuel de Résultat de l'Exploitation Année 2020 (en application du décret du 14 mars 2005)

Collectivité: B2121 - CAVBS - Nord-Ouest

Assainissement

LIBELLE	2019	2020	Ecart %
PRODUITS	1 454 349	1 001 183	-31.16 %
Exploitation du service	297 461	342 100	
Collectivités et autres organismes publics	1 156 484	640 614	
Produits accessoires	404	18 469	
CHARGES	1 555 676	1 013 294	-34.86 %
Personnel	125 523	106 292	
Energie électrique	62 286	79 419	
Produits de traitement	13 125	21 598	
Analyses	6 446	6 023	
Sous-traitance, matières et fournitures	120 197	79 682	
Impôts locaux et taxes	6 412	7 926	
Autres dépenses d'exploitation	22 284	31 262	
<i>télécommunications, poste et telegestion</i>	7 372	7 444	
<i>engins et véhicules</i>	9 924	8 009	
<i>informatique</i>	9 652	12 195	
<i>assurances</i>	3 708	3 757	
<i>locaux</i>	- 1 488	13 318	
<i>autres</i>	- 6 884	- 13 462	
Contribution des services centraux et recherche	8 425	5 298	
Collectivités et autres organismes publics	1 156 484	640 614	
Charges relatives aux renouvellements	33 144	34 032	
<i>fonds contractuel (renouvellements)</i>	33 144	34 032	
Pertes sur créances irrécouvrables-Contentieux recouvrement	1 350	1 147	
RESULTAT AVANT IMPOT	- 101 328	- 12 111	NS
RESULTAT	- 101 327	- 12 110	NS

Conforme à la circulaire FP2E de janvier 2006

3/18/2021

→ *L'état détaillé des produits*

L'état suivant détaille les produits figurant sur la première ligne du CARE.

Les données ci-dessous sont en Euros.

VEOLIA EAU-COMPAGNIE GENERALE DES EAUX

Version Finale

Etat détaillé des produits (1)
Année 2020

Collectivité: B2121 - CAVBS - Nord-Ouest

Assainissement

LIBELLE	2019	2020	Ecart %
Recettes liées à la facturation du service	268 164	312 018	16.35 %
<i>dont produits au titre de l'année (hors estimations conso)</i>	402 825	308 087	
<i>dont variation de la part estimée sur consommations</i>	- 134 661	3 932	
Autres recettes liées à l'exploitation du service	29 297	30 081	2.68 %
<i>dont produits au titre de l'année (hors estimations conso)</i>	29 297	30 081	
Exploitation du service	297 461	342 100	15.01 %
Produits : part de la collectivité contractante	1 139 136	623 347	-45.28 %
<i>dont produits au titre de l'année (hors estimations conso)</i>	1 138 856	625 337	
<i>dont variation de la part estimée sur consommations</i>	280	- 1 990	
Redevance Modernisation réseau	17 348	17 267	-0.47 %
<i>dont produits au titre de l'année (hors estimations conso)</i>	17 609	17 532	
<i>dont variation de la part estimée sur consommations</i>	- 261	- 266	
Collectivités et autres organismes publics	1 156 484	640 614	-44.61 %
Produits accessoires	404	18 469	NS

(1) Cette page contient le détail de la première ligne du CARE (produits hors TVA).

3/18/21

Compte tenu des arrondis effectués pour présenter la valeur sans décimale, le total des produits ci-dessus peut être différent à quelques euros près du total des produits inscrits sur le compte annuel de résultat de l'exploitation.

5.2 Situation des biens

Cet état retrace les opérations d'acquisition, de cession ou de restructuration d'ouvrages financées par le délégataire, qu'il s'agisse de biens du domaine concédé ou de biens de reprise.

→ *Inventaire des biens*

L'inventaire au 31 décembre de l'exercice est établi selon les préconisations de la FP2E. Les biens désignés comme biens de retour ou biens de reprise sont ceux expressément désignés comme tels au contrat, conformément au décret 2016-86 du 1er février 2016. S'il y a lieu, l'inventaire distingue les biens propres du délégataire.

→ *Situation des biens*

La situation des biens est consultable au chapitre 3.1 « Inventaire des installations ».

Par ce compte rendu, Veolia présente une vue d'ensemble de la situation du patrimoine du service délégué, à partir des constats effectués au quotidien (interventions, inspections, auto-surveillance, astreinte...) et d'une analyse des faits marquants, des études disponibles et d'autres informations le cas échéant.

Ce compte rendu permet ainsi à la Collectivité, par une connaissance précise des éventuels problèmes, de leur probable évolution et des solutions possibles, de mieux programmer ses investissements.

Les biens dont l'état ou le fonctionnement sont satisfaisants, ou pour lesquels Veolia n'a pas décelé d'indice négatif, et qui à ce titre n'appellent pas ici de commentaire particulier, ne figurent pas dans ce compte rendu.

5.3 Les investissements et le renouvellement

Les états présentés permettent de tracer, selon le format prévu au contrat, la réalisation des programmes d'investissement et/ou de renouvellement à la charge du délégataire, et d'assurer le suivi des fonds contractuels d'investissement.

La méthode de calcul de la charge économique imputée au compte de la délégation est présentée dans l'annexe financière « Les modalités d'établissement du CARE ».

→ *Programme contractuel d'investissement*

Aucun programme contractuel d'investissement n'a été défini au contrat.

→ *Programme contractuel de renouvellement*

Aucun programme contractuel de renouvellement n'a été défini au contrat.

→ *Les autres dépenses de renouvellement*

Les états présentés dans cette section permettent de suivre les dépenses réalisées dans le cadre d'une obligation en garantie pour la continuité du service ou d'un fonds contractuel de renouvellement.

La méthode de calcul de la charge économique imputée au compte de la délégation est présentée dans l'annexe financière « Les modalités d'établissement du CARE ».

Dépenses relevant d'une garantie pour la continuité du service :

Aucune dépense dans le cadre d'une garantie pour continuité de service n'a été réalisée en 2020.

Dépenses relevant d'un fonds de renouvellement :

Un fonds de renouvellement a été défini au contrat. Les dépenses et la situation du fonds relatif à l'exercice sont résumées dans les tableaux suivants :

ETAT D'IMPUTATION AU COMPTE DE RENOUVELLEMENT				
travaux exécutés et réceptionnés en 2020				
contrat : B2121 - VILLEFRANCHE BEAUJOLAIS SAONE C.A. (assainissement) (ex B.N.M. et VAUXONNE)				
CHANTIER	LIBELLE	DEBIT	CREDIT	SOLDE
	SOLDE AU 31/12/2019		40 735,38	
	DOTATION ANNUELLE 2020		34 032,20	
M922I-1-01	RENOUVELLEMENT AGITATEUR SILO BOUES STEP VAUXONNE	5 619,70		
M94SI-1-01	PR BIONNAY_RENOUVELLEMENT POMPE 2	2 235,81		
M95JI-1-01	UDEP LACENAS _MOTOREDUCTEUR TURBINE	4 640,56		
M95QL-1-01	UDEP DE LACENAS THOIRY_POMPE RECIRCULATION	897,52		
M96CI-1-01	GROSSE MAINTENANCE PONT BROUSSE 3 VAUXONNE	11 986,34		
M96EI-1-01	STEP DENICÉ_RENOUVELLEMENT POMPE RELEVAGE 3	2 590,41		
M96MI-1-01	PR BIONNAY_RENOUVELLEMENT POMPE N°1	2 248,27		
M96NI-1-01	STEP ST CYR LE CHATOUX_MAINTENANCE BROUYEUR	987,86		
M96PI-1-01	STEP DENICE_REEMPLACEMENT ROUE AVANT CLARIFICATEUR	1 047,11		
M96QL-1-01	STEP DENICE_REEMPLACEMENT ROUE ARRIERE CLARIFICATEUR	1 047,11		
M96YL-1-01	UDEP VAUXONNE_LOCATION POMPE RELEVAGE ENTRÉE STEP	2 912,06		
M96ZI-1-01	UDEP VAUXONNE_INVESTIGATION DÉNOIEMENT PONT BROUSSE	2 946,79		
M976I-1-01	UDEP VAUXONNE_SOUPAPE SILO A CHAUX	2 375,58		
M97TI-1-01	UDEP VAUXONNE_CANALISATION BOUES AIRE STOCKAGE	23 767,58		
M977I-1-01	UDEP VAUXONNE_FILTRE DEPOUSSIREUR SILO A CHAUX	7 312,36		
M73KI-1-01	UDEP VAUXONNE_ CONDUITE RECUPERATION FLOTTANTS	11 164,93		
	TOTAL DES CHANTIERS 2020	83 779,99		
	TOTAL GENERAL AU 31/12/2020	83 779,99	74 767,58	-9 012,41
<p>Dépenses plafonnées pour chaque opération au montant actualisé indiqué dans le programme de coefficient K de 2017 = 1,000000 NB : si montant > PPR , prendre PPR si montant PPR = non prévu , prendre montant chantier</p>				

5.4 Les engagements à incidence financière

Ce chapitre a pour objectif de présenter les engagements liés à l'exécution du service public, et qui à ce titre peuvent entraîner des obligations financières entre Veolia, actuel délégataire de service, et toute entité (publique ou privée) qui pourrait être amenée à reprendre à l'issue du contrat l'exécution du service. Ce chapitre constitue pour les élus un élément de transparence et de prévision.

Conformément aux préconisations de l'Ordre des Experts Comptables, ce chapitre ne présente que les « engagements significatifs, sortant de l'ordinaire, nécessaires à la continuité du service, existant à la fin de la période objet du rapport, et qui à la fois devraient se continuer au-delà du terme normal de la convention de délégation et être repris par l'exploitant futur ».

Afin de rester simples, les informations fournies ont une nature qualitative. A la demande de la Collectivité, et en particulier avant la fin du contrat, Veolia pourra détailler ces éléments.

5.4.1 Flux financiers de fin de contrat

Les flux financiers de fin de contrat doivent être anticipés dans les charges qui s'appliqueront immédiatement à tout nouvel exploitant du service. Sur la base de ces informations, il est de la responsabilité de la Collectivité, en qualité d'entité organisatrice du service, d'assurer la bonne prise en compte de ces contraintes dans son cahier des charges.

→ Régularisations de TVA

Si Veolia assure pour le compte de la Collectivité la récupération de la TVA au titre des immobilisations (investissements) mises à disposition¹, deux cas se présentent :

- ✓ Le nouvel exploitant est assujéti à la TVA² : aucun flux financier n'est nécessaire. Une simple déclaration des montants des immobilisations, dont la mise à disposition est transférée, doit être adressée aux services de l'Etat.
- ✓ Le nouvel exploitant n'est pas assujéti à la TVA : l'administration fiscale peut être amenée à réclamer à Veolia la part de TVA non amortie sur les immobilisations transférées. Dans ce cas, le repreneur doit s'acquitter auprès de Veolia du montant dû à l'administration fiscale pour les immobilisations transférées, et simultanément faire valoir ses droits auprès du Fonds de Compensation de la TVA. Le cahier des charges doit donc imposer au nouvel exploitant de disposer des sommes nécessaires à ce remboursement.

→ Biens de retour

Les biens de retour (listés dans l'inventaire détaillé des biens du service) sont remis gratuitement à la Collectivité à l'échéance du contrat selon les modalités prévues au contrat.

→ Biens de reprise

Les biens de reprise (listés dans l'inventaire détaillé des biens du service) seront remis au nouvel exploitant, si celui-ci le souhaite, à l'échéance du contrat selon les modalités prévues au contrat. Ces biens doivent généralement être achetés par le nouvel exploitant.

→ Autres biens ou prestations

Hormis les biens de retour et des biens de reprise prévus au contrat, Veolia utilise, dans le cadre de sa liberté de gestion, certains biens et prestations. Le cas échéant, sur demande de la Collectivité et selon des

¹ art. 210 de l'annexe II du Code Général des Impôts

² Conformément au principe posé par le nouvel article 257 bis du Code Général des Impôts précisé par l'instruction 3 A 6 36 parue au BOI N°50 du 20 Mars 2006 repris dans le BOFiP (BOI-TVA-CHAMP-10-10-50-10)

conditions à déterminer, les parties pourront convenir de leur mise à disposition auprès du nouvel exploitant.

→ *Consommations non relevées et recouvrement des sommes dues au délégataire à la fin du contrat*

Les sommes correspondantes au service exécuté jusqu'à la fin du contrat sont dues au délégataire sortant. Il y a lieu de définir avec la Collectivité les modalités de facturation (relevé spécifique, prorata temporis) et de recouvrement des sommes dues qui s'imposeront au nouvel exploitant, ainsi que les modalités de reversement des surtaxes correspondantes.

5.4.2 Dispositions applicables au personnel

Les dispositions applicables au personnel du délégataire sortant s'apprécient dans le contexte de la période de fin de contrat. Les engagements qui en découlent pour le nouvel exploitant ne peuvent pas faire ici l'objet d'une présentation totalement exhaustive, pour deux motifs principaux :

- ✓ ils évoluent au fil du temps, au gré des évolutions de carrière, des aléas de la vie privée des agents et des choix d'organisation du délégataire,
- ✓ ils sont soumis à des impératifs de protection des données personnelles.

Veolia propose de rencontrer la Collectivité sur ce sujet pour inventorier les contraintes qui s'appliqueront en fin de contrat.

→ *Dispositions conventionnelles applicables aux salariés de Veolia*

Les salariés de Veolia bénéficient :

- ✓ des dispositions de la Convention Collective Nationale des Entreprises des Services d'Eau et d'Assainissement du 12 avril 2000 ;
- ✓ des dispositions des accords d'entreprise Veolia et qui concernent notamment : l'intéressement et la participation, le temps de travail, la protection sociale (retraites, prévoyance, handicap, formation) et usages et engagements unilatéraux.

→ *Protection des salariés et de l'emploi en fin de contrat*

Des dispositions légales assurent la protection de l'emploi et des salariés à l'occasion de la fin d'un contrat, lorsque le service est susceptible de changer d'exploitant, que le futur exploitant ait un statut public ou privé. A défaut, il est de la responsabilité de la Collectivité de prévoir les mesures appropriées.

Lorsque l'entité sortante constitue une entité économique autonome, c'est-à-dire comprend des moyens corporels (matériel, outillage, marchandises, bâtiments, ateliers, terrains, équipements), des éléments incorporels (clientèle, droit au bail, ...) et du personnel affecté, le tout organisé pour une mission identifiée, l'ensemble des salariés qui y sont affectés sont automatiquement transférés au nouvel exploitant, qu'il soit public ou privé (art. L 1224-1 du Code du Travail).

Dans cette hypothèse, Veolia transmettra à la Collectivité, à la fin du contrat, la liste des salariés affectés au contrat ainsi que les éléments d'information les concernant (en particulier masse salariale correspondante ...).

Le statut applicable à ces salariés au moment du transfert et pendant les trois mois suivants est celui en vigueur chez Veolia. Au-delà de ces trois mois, le statut Veolia est soit maintenu pendant une période de douze mois maximum, avec maintien des avantages individuels acquis au-delà de ces douze mois, soit aménagé au statut du nouvel exploitant.

Lorsque l'entité sortante ne constitue pas une entité économique autonome mais que le nouvel exploitant entre dans le champ d'application de la Convention collective Nationale des entreprises d'eau et

d'assainissement d'avril 2000, l'application des articles 2.5.2 ou 2.5.4 de cette Convention s'impose tant au précédent délégataire qu'au nouvel exploitant avant la fin de la période de 12 mois.

A défaut d'application des dispositions précitées, seule la Collectivité peut prévoir les modalités permettant la sauvegarde des emplois correspondant au service concerné par le contrat de délégation qui s'achève. Veolia se tient à la disposition de la Collectivité pour fournir en amont les informations nécessaires à l'anticipation de cette question.

En tout état de cause, d'un point de vue général, afin de clarifier les dispositions applicables et de protéger l'emploi, nous proposons de préciser avec la Collectivité avant la fin du contrat, le cadre dans lequel sera géré le statut des salariés et la protection de l'emploi à la fin du contrat. Il est utile que ce cadre soit précisé dans le cahier des charges du nouvel exploitant.

La liste nominative des agents³ affectés au contrat peut varier en cours de contrat, par l'effet normal de la vie dans l'entreprise : mutations, départs et embauches, changements d'organisation, mais aussi par suite d'événements de la vie personnelle des salariés. Ainsi, la liste nominative définitive ne pourra être constituée qu'au cours des dernières semaines d'exécution du contrat.

→ *Comptes entre employeurs successifs*

Les dispositions à prendre entre employeurs successifs concernant le personnel transféré sont les suivantes :

- ✓ de manière générale, dispositions identiques à celles appliquées en début du contrat,
- ✓ concernant les salaires et notamment salaires différés : chaque employeur supporte les charges afférentes aux salaires (et les charges sociales ou fiscales directes ou indirectes y afférant) rattachables à la période effective d'activité dont il a bénéficié ; le calcul est fait sur la base du salaire de référence ayant déterminé le montant de la charge mais plafonné à celui applicable au jour de transfert : ce compte déterminera notamment les prorata 13^{ème} mois, de primes annuelles, de congés payés, décomptes des heures supplémentaires ou repos compensateurs,....
- ✓ concernant les autres rémunérations : pas de compte à établir au titre des rémunérations différées dont les droits ne sont exigibles qu'en cas de survenance d'un événement ultérieur non encore intervenu : indemnité de départ à la retraite, droits à des retraites d'entreprises à prestations définies, médailles du travail,...

³ Certaines informations utiles ont un caractère confidentiel et n'ont pas à figurer dans le rapport annuel qui est un document public. Elles pourront être fournies, dans le respect des droits des personnes intéressées, séparément à l'autorité délégante, sur sa demande justifiée par la préparation de la fin de contrat.

6.

ANNEXES



6.1 La facture 120 m³

COGNYP	m ³	Prix au 01/01/2021	Montant au 01/01/2020	Montant au 01/01/2021	N/N-1
Production et distribution de l'eau			310,51	290,16	-6,55%
Part délégataire			129,15	131,30	1,66%
Abonnement			38,98	39,63	1,67%
Consommation	120	0,7639	90,17	91,67	1,66%
Part collectivité(s)			173,80	151,30	-12,95%
Abonnement			25,00	25,00	0,00%
Consommation	120	1,0525	148,80	126,30	-15,12%
Préservation des ressources en eau (agence de l'eau)	120	0,0630	7,56	7,56	0,00%
Collecte et dépollution des eaux usées			277,00	261,08	-5,75%
Part délégataire			81,88	82,96	1,32%
Abonnement			25,76	26,10	1,32%
Consommation	120	0,4738	56,12	56,86	1,32%
Part collectivité(s)			195,12	178,12	-8,71%
Abonnement			60,00	43,00	-28,33%
Consommation	120	1,1260	135,12	135,12	0,00%
Organismes publics et TVA			98,76	97,31	-1,47%
Lutte contre la pollution (agence de l'eau)	120	0,2800	32,40	33,60	3,70%
Modernisation du réseau de collecte	120	0,1500	18,00	18,00	0,00%
TVA			48,36	45,71	-5,48%
TOTAL € TTC			686,27	648,55	-5,50%

DENICE	m ³	Prix au 01/01/2021	Montant au 01/01/2020	Montant au 01/01/2021	N/N-1
Production et distribution de l'eau			310,51	290,16	-6,55%
Part délégataire			129,15	131,30	1,66%
Abonnement			38,98	39,63	1,67%
Consommation	120	0,7639	90,17	91,67	1,66%
Part collectivité(s)			173,80	151,30	-12,95%
Abonnement			25,00	25,00	0,00%
Consommation	120	1,0525	148,80	126,30	-15,12%
Préservation des ressources en eau (agence de l'eau)	120	0,0630	7,56	7,56	0,00%
Collecte et dépollution des eaux usées			277,00	261,08	-5,75%
Part délégataire			81,88	82,96	1,32%
Abonnement			25,76	26,10	1,32%
Consommation	120	0,4738	56,12	56,86	1,32%
Part collectivité(s)			195,12	178,12	-8,71%
Abonnement			60,00	43,00	-28,33%
Consommation	120	1,1260	135,12	135,12	0,00%
Organismes publics et TVA			98,76	97,31	-1,47%
Lutte contre la pollution (agence de l'eau)	120	0,2800	32,40	33,60	3,70%
Modernisation du réseau de collecte	120	0,1500	18,00	18,00	0,00%
TVA			48,36	45,71	-5,48%
TOTAL € TTC			686,27	648,55	-5,50%

LACENAS	m ³	Prix au 01/01/2021	Montant au 01/01/2020	Montant au 01/01/2021	N/N-1
Production et distribution de l'eau			310,51	290,16	-6,55%
Part délégataire			129,15	131,30	1,66%
Abonnement			38,98	39,63	1,67%
Consommation	120	0,7639	90,17	91,67	1,66%
Part collectivité(s)			173,80	151,30	-12,95%
Abonnement			25,00	25,00	0,00%
Consommation	120	1,0525	148,80	126,30	-15,12%
Préservation des ressources en eau (agence de l'eau)	120	0,0630	7,56	7,56	0,00%
Collecte et dépollution des eaux usées			277,00	261,08	-5,75%
Part délégataire			81,88	82,96	1,32%
Abonnement			25,76	26,10	1,32%
Consommation	120	0,4738	56,12	56,86	1,32%
Part collectivité(s)			195,12	178,12	-8,71%
Abonnement			60,00	43,00	-28,33%
Consommation	120	1,1260	135,12	135,12	0,00%
Organismes publics et TVA			98,76	97,31	-1,47%
Lutte contre la pollution (agence de l'eau)	120	0,2800	32,40	33,60	3,70%
Modernisation du réseau de collecte	120	0,1500	18,00	18,00	0,00%
TVA			48,36	45,71	-5,48%
TOTAL € TTC			686,27	648,55	-5,50%

RIVOLET	m ³	Prix au 01/01/2021	Montant au 01/01/2020	Montant au 01/01/2021	N/N-1
Production et distribution de l'eau			310,51	290,16	-6,55%
Part délégataire			129,15	131,30	1,66%
Abonnement			38,98	39,63	1,67%
Consommation	120	0,7639	90,17	91,67	1,66%
Part collectivité(s)			173,80	151,30	-12,95%
Abonnement			25,00	25,00	0,00%
Consommation	120	1,0525	148,80	126,30	-15,12%
Préservation des ressources en eau (agence de l'eau)	120	0,0630	7,56	7,56	0,00%
Collecte et dépollution des eaux usées			277,00	261,08	-5,75%
Part délégataire			81,88	82,96	1,32%
Abonnement			25,76	26,10	1,32%
Consommation	120	0,4738	56,12	56,86	1,32%
Part collectivité(s)			195,12	178,12	-8,71%
Abonnement			60,00	43,00	-28,33%
Consommation	120	1,1260	135,12	135,12	0,00%
Organismes publics et TVA			98,76	97,31	-1,47%
Lutte contre la pollution (agence de l'eau)	120	0,2800	32,40	33,60	3,70%
Modernisation du réseau de collecte	120	0,1500	18,00	18,00	0,00%
TVA			48,36	45,71	-5,48%
TOTAL € TTC			686,27	648,55	-5,50%

6.2 Les données consommateurs par commune

	2016	2017	2018	2019	2020	N/N-1
COGNY						
Nombre d'habitants desservis total (estimation)	1 189	1 190	1 190	1 204	1 201	-0,2%
Nombre d'abonnés (clients) desservis	293	304	305	310	315	1,6%
Assiette de la redevance (m3)	24 287	25 532	25 164	25 300	27 143	7,3%
DENICE						
Nombre d'habitants desservis total (estimation)	1 428	1 466	1 506	1 513	1 561	3,2%
Nombre d'abonnés (clients) desservis	422	427	439	432	438	1,4%
Assiette de la redevance (m3)	38 210	42 132	38 759	39 348	41 191	4,7%
LACENAS						
Nombre d'habitants desservis total (estimation)	958	979	980	987	1 006	1,9%
Nombre d'abonnés (clients) desservis	421	447	455	467	469	0,4%
Assiette de la redevance (m3)	36 571	37 098	39 057	36 398	39 430	8,3%
LE PERREON						
Nombre d'habitants desservis total (estimation)		1 555	1 593	1 604	1 626	1,4%
Nombre d'abonnés (clients) desservis		649	587	568	574	1,1%
Assiette de la redevance (m3)		50 294	81 617	54 674	104 865	91,8%
MONTMELAS SAINT SORLIN						
Nombre d'habitants desservis total (estimation)	468	485	487	498	509	2,2%
Nombre d'abonnés (clients) desservis	148		159	182	181	-0,5%
Assiette de la redevance (m3)	15 529	12 959	34 774	20 238	18 490	-8,6%
RIVOLET						
Nombre d'habitants desservis total (estimation)	596	588	589	589	590	0,2%
Nombre d'abonnés (clients) desservis	150	143	142	130	130	0,0%
Assiette de la redevance (m3)	12 788	13 231	13 429	12 219	11 522	-5,7%
SAINT CYR LE CHATOUX						
Nombre d'habitants desservis total (estimation)	139	143	141	144	152	5,6%
Nombre d'abonnés (clients) desservis	17		16	19	17	-10,5%
Assiette de la redevance (m3)	1 112	742	2 811	1 378	1 441	4,6%
SAINT ETIENNE DES OULLIERES						
Nombre d'habitants desservis total (estimation)		2 134	2 214	2 229	2 246	0,8%
Nombre d'abonnés (clients) desservis		949	872	867	875	0,9%
Assiette de la redevance (m3)		35 374	106 366	67 601	145 520	115,3%
SALLES ARBUISSONNAS EN BEAUJOL						
Nombre d'habitants desservis total (estimation)		856	859	837	819	-2,2%
Nombre d'abonnés (clients) desservis		375	340	326	330	1,2%
Assiette de la redevance (m3)		15 797	39 843	31 571	55 149	74,7%
VAUX EN BEAUJOLAIS						
Nombre d'habitants desservis total (estimation)		1 088	1 097	1 106	1 106	0,0%
Nombre d'abonnés (clients) desservis		485	424	409	415	1,5%
Assiette de la redevance (m3)		17 863	51 719	32 551	69 047	112,1%

6.3 Le bilan qualité par usine

UDEP de St Cyr le Châtoux

Charges entrant sur le système de traitement :

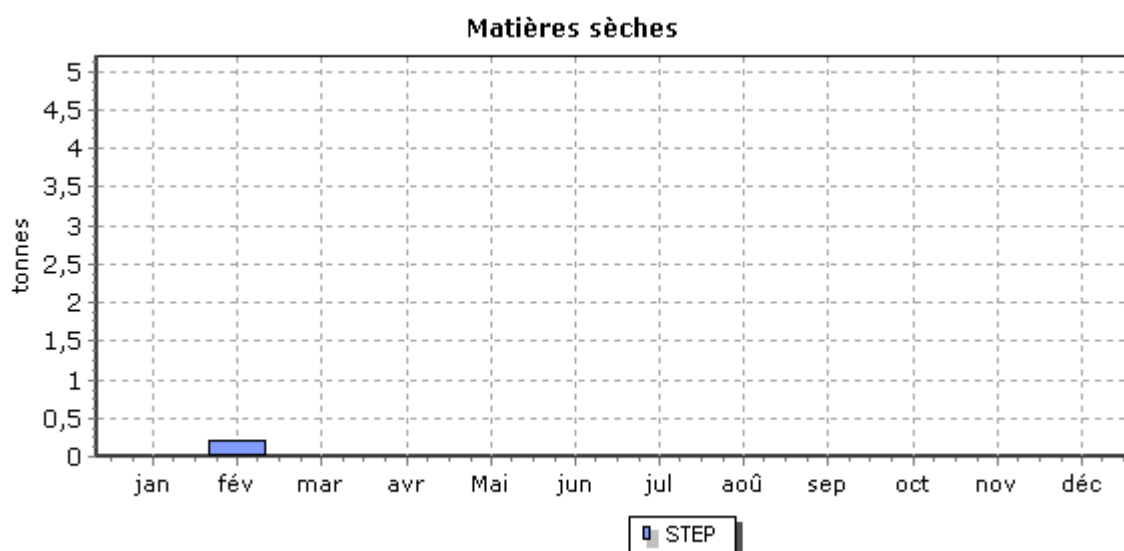
Charges entrantes et dépassement de capacité	Bilan HCNF*	Volume	MES	DCO	DBO5	NTK	NGL	Pt
		Charge (m3/j)	Charge (kg/j)	Charge (kg/j)	Charge (kg/j)	Charge (kg/j)	Charge (kg/j)	Charge (kg/j)
19/11/2020	Non	18	3,82	4,68	1,78	0,58	0,98	0,15

* Hors conditions Normales de Fonctionnement selon le volume reçu en entrée de station

Qualité du rejet et rendement épuratoire du système de traitement :

Charges en sortie et rendement	MES		DCO		DBO5		NTK		NGL		Pt	
	Kg/j	%	Kg/j	%	Kg/j	%	Kg/j	%	Kg/j	%	Kg/j	%
19/11/2020	0,72	81,1	1,4	70,0	0,09	94,9	0,04	91,6	0,9	7,8	0,13	10,9

Boues évacuées par mois



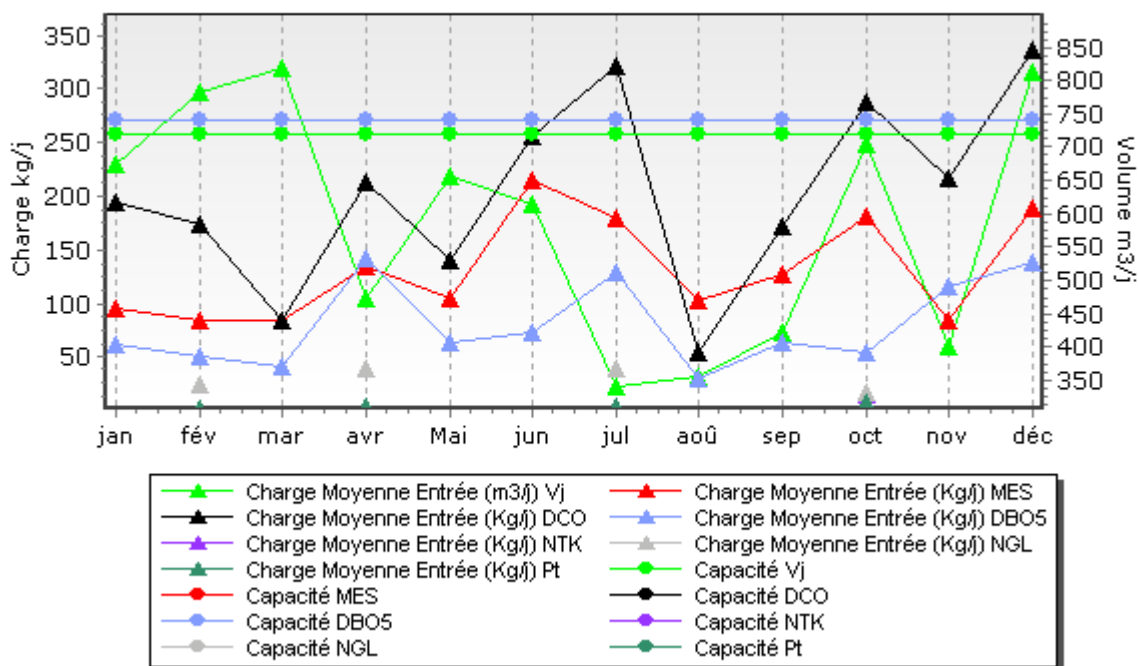
UDEP Les bruyères (Denicé)

Bilans HCNF / Bilans :

Charges entrantes et dépassement de capacité	Volume		MES	DCO	DBO5	NTK	NGL	Pt
	(m3/j)	Nbr Bilan HCNF* / nbr de bilans	kg/j	kg/j	kg/j	kg/j	kg/j	kg/j
janvier	673	0 / 1	96	194	62	-	-	-
février	784	0 / 1	84	173	50	23,8	24,3	2,6
mars	818	0 / 1	84	84	42	-	-	-
avril	473	0 / 1	134	213	142	39,0	39,1	4,1
mai	657	0 / 1	104	141	64	-	-	-
juin	615	0 / 1	215	255	74	-	-	-
juillet	342	0 / 1	180	321	130	39,0	39,1	4,2
août	357	0 / 1	103	55	31	-	-	-
septembre	422	0 / 1	127	172	63	-	-	-
octobre	705	0 / 1	181	288	54	16,1	16,4	8,0
novembre	400	0 / 1	85	216	116	-	-	-
décembre	812	0 / 1	188	336	138	-	-	-

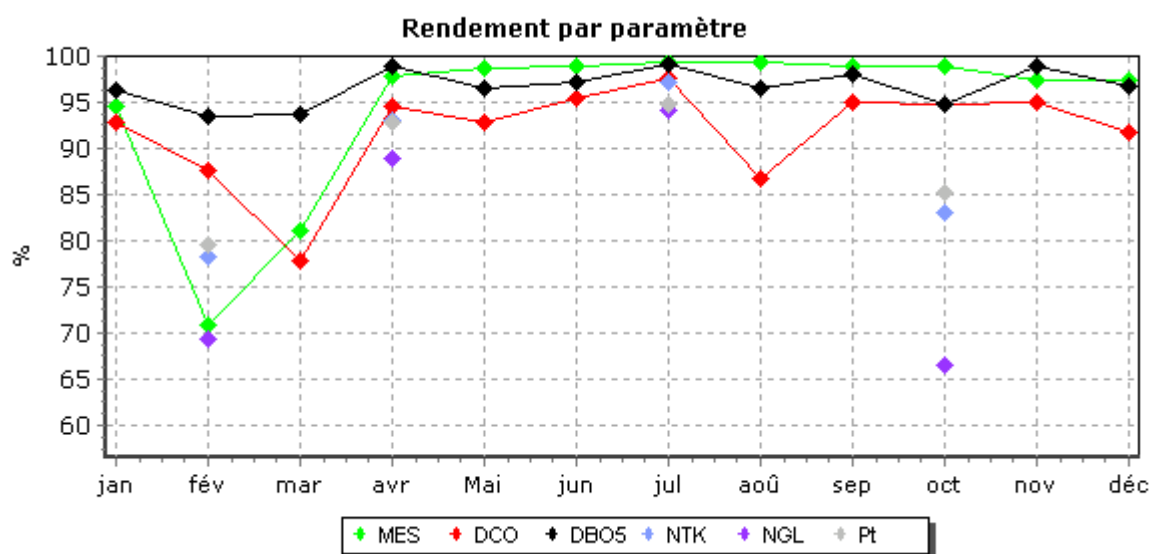
(*) Hors conditions normales de fonctionnement selon le volume reçu en entrée de station

Evolution mensuelle des charges en entrée comparées aux capacités épuratoires du système de traitement

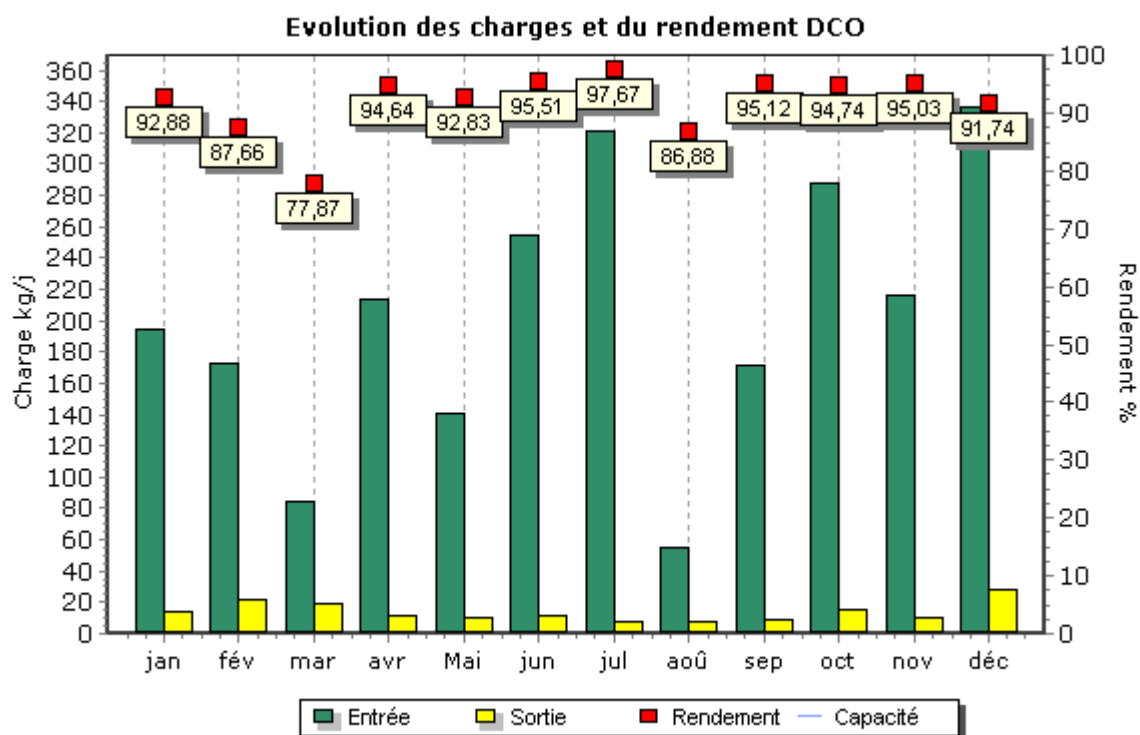
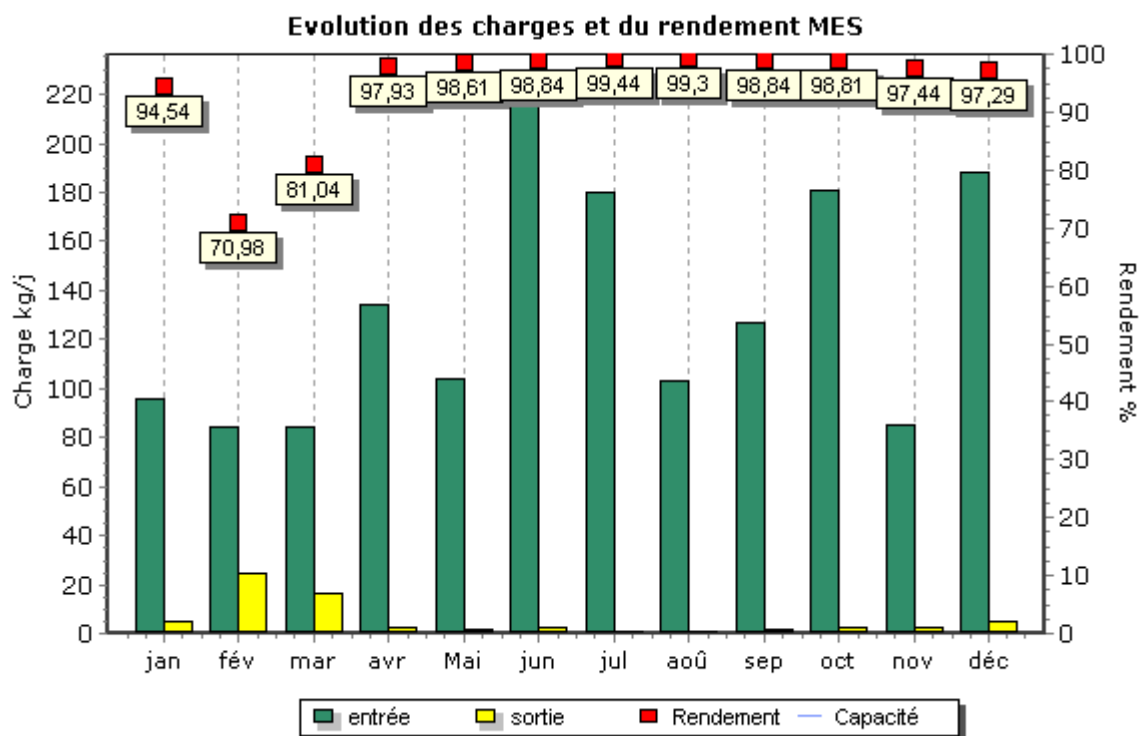


Qualité du rejet et rendement épuratoire du système de traitement :

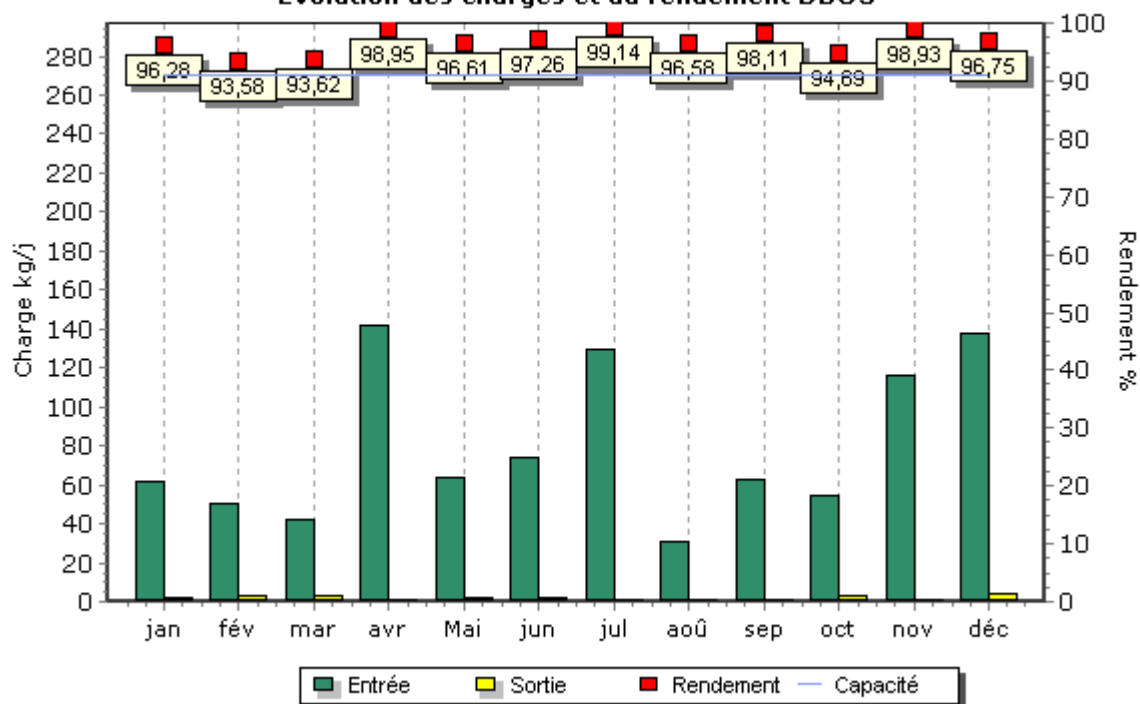
Charges en sortie et rendement	MES		DCO		DBO5		NTK		NGL		Pt	
	Kg/j	%	Kg/j	%	Kg/j	%	Kg/j	%	Kg/j	%	Kg/j	%
janvier	5,20	94,54	13,80	92,88	2,30	96,28						
février	24,30	70,98	21,30	87,66	3,19	93,58	5,10	78,42	7,50	69,36	0,50	79,51
mars	16,00	81,04	18,70	77,87	2,66	93,62						
avril	2,80	97,93	11,40	94,64	1,49	98,95	2,70	93,07	4,30	88,89	0,30	92,91
mai	1,40	98,61	10,10	92,83	2,16	96,61						
juin	2,50	98,84	11,50	95,51	2,02	97,26						
juillet	1,00	99,44	7,50	97,67	1,12	99,14	1,10	97,12	2,30	94,05	0,20	94,73
août	0,70	99,30	7,20	86,88	1,08	96,58						
septembre	1,50	98,84	8,40	95,12	1,20	98,11						
octobre	2,20	98,81	15,10	94,74	2,88	94,69	2,70	83,04	5,50	66,63	1,20	85,22
novembre	2,20	97,44	10,70	95,03	1,24	98,93						
décembre	5,10	97,29	27,80	91,74	4,48	96,75						



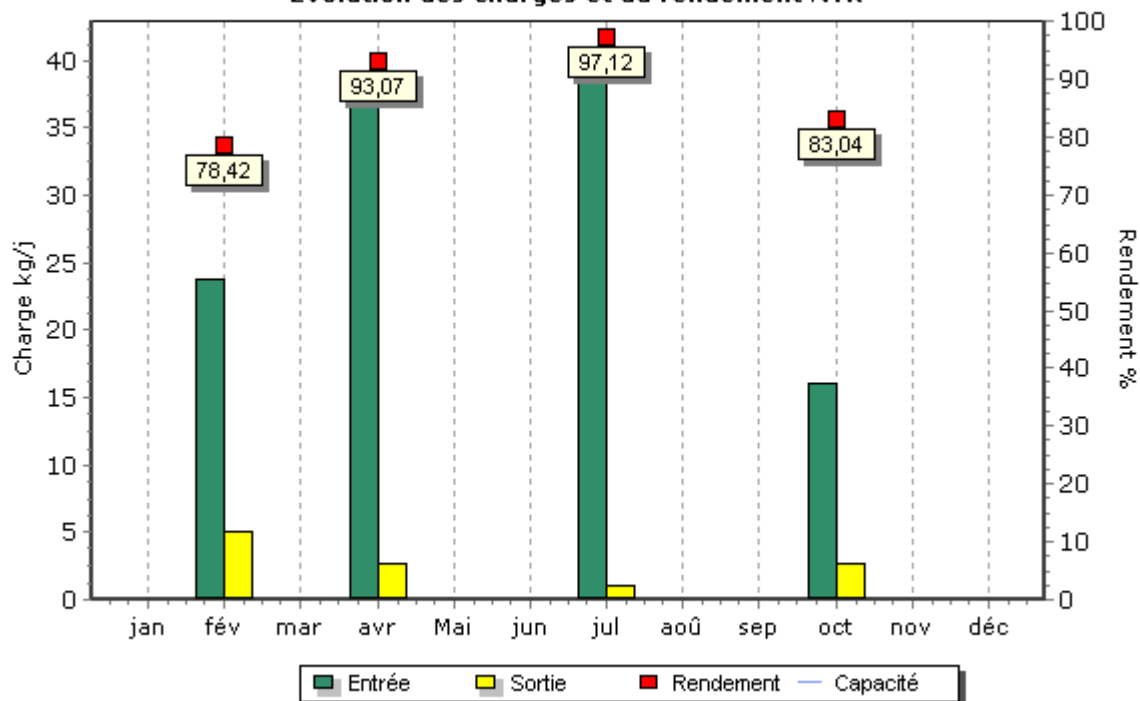
Evolution des charges et du rendement par paramètre



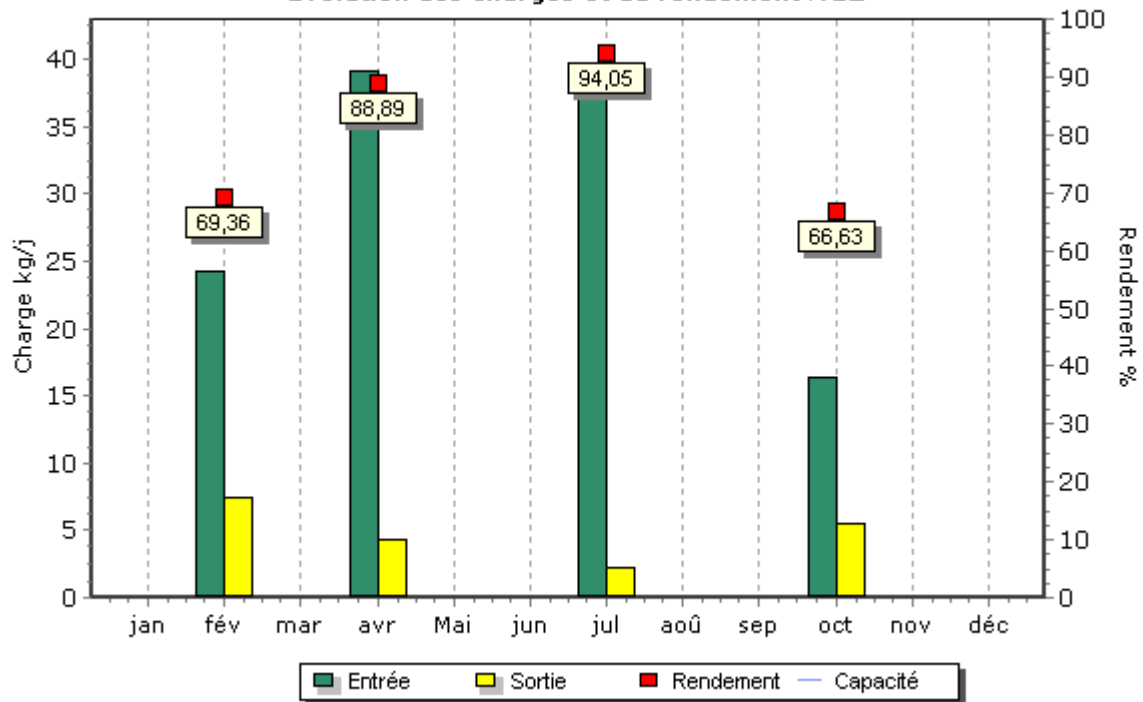
Evolution des charges et du rendement DBO5



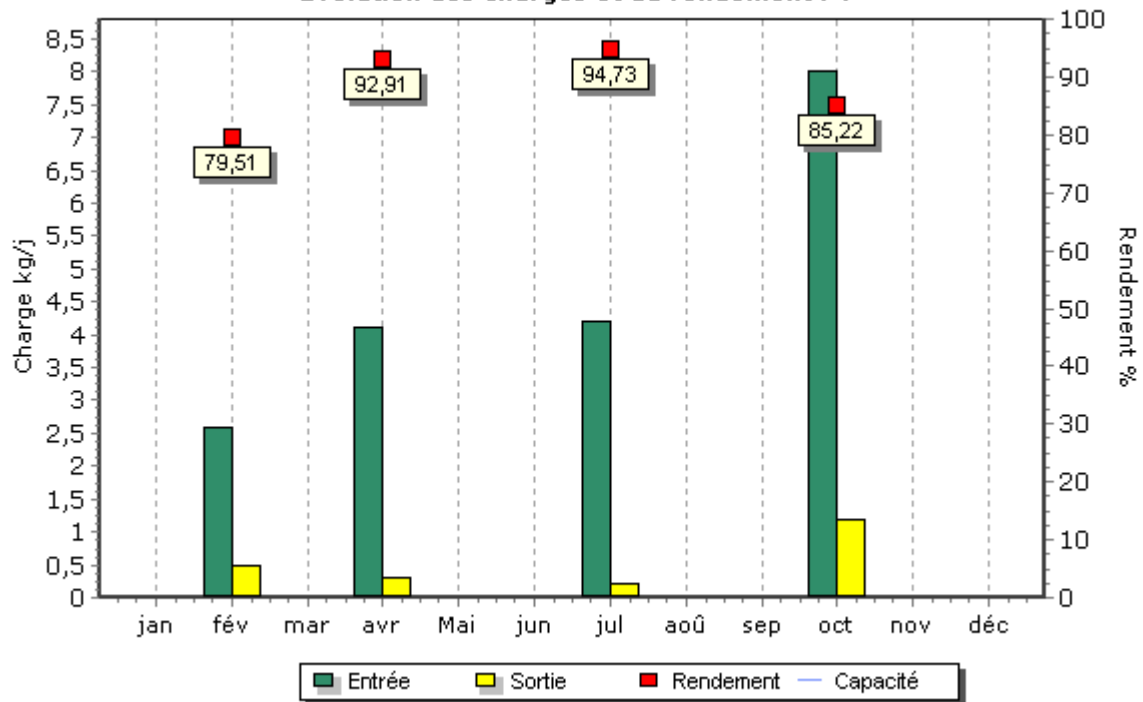
Evolution des charges et du rendement NTK



Evolution des charges et du rendement NGL



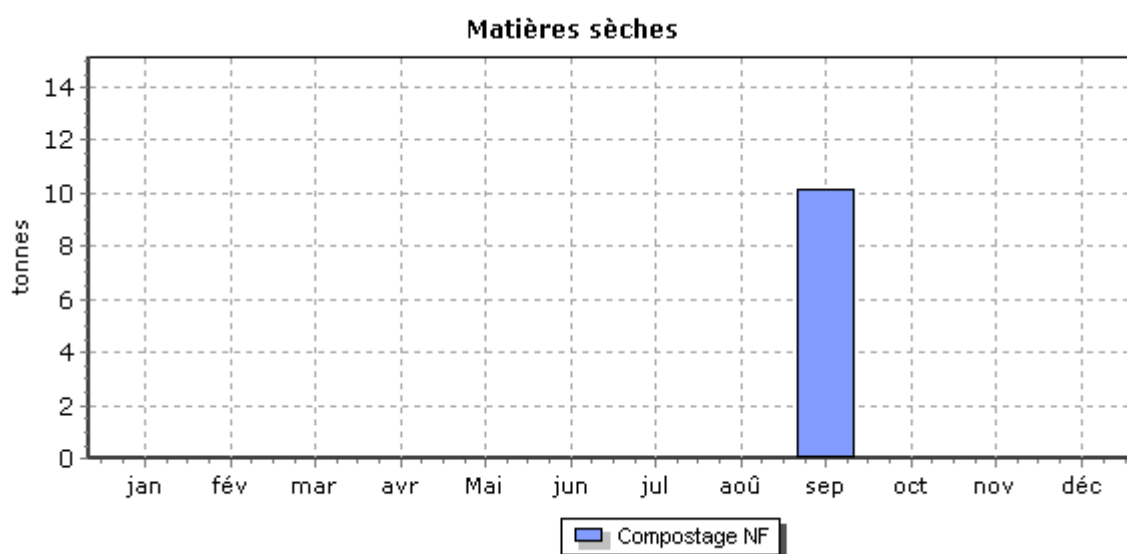
Evolution des charges et du rendement PT



Détail des non-conformités

Dates	Bilan non conforme	Bilan réhabilitoire	Paramètres concernés	Dépassement des conditions normales de fonctionnement	Commentaires
11/02/2020	Oui	Non	MES	Non	
10/03/2020	Oui	Non	MES	Non	

Boues évacuées par mois



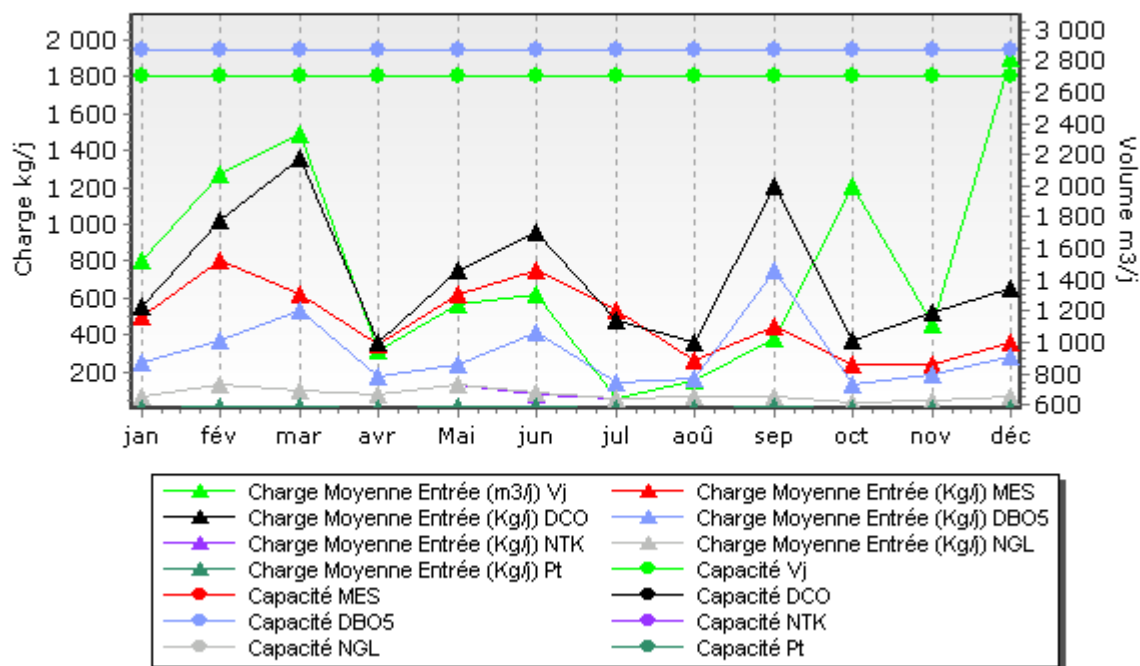
UDEP ST ETIENNE DES OULLIERES

Bilans HCNF / Bilans :

Charges entrantes et dépassement de capacité	Volume		MES	DCO	DBO5	NTK	NGL	Pt
	(m3/j)	Nbr Bilan HCNF* / nbr de bilans	kg/j	kg/j	kg/j	kg/j	kg/j	kg/j
janvier	1 519	0 / 5	504	553	256	63,2	65,2	6,7
février	2 069	0 / 4	810	1 025	372	134,3	134,8	14,0
mars	2 336	0 / 5	619	1 361	529	103,1	105,3	13,3
avril	948	0 / 5	354	357	182	74,1	74,3	6,5
mai	1 247	0 / 4	622	752	245	134,1	134,6	11,9
juin	1 311	0 / 4	753	952	420	84,4	84,7	11,8
juillet	641	0 / 4	535	479	146	57,6	57,8	5,2
août	750	0 / 5	259	366	167	63,4	63,6	6,9
septembre	1 031	0 / 3	450	1 206	756	68,6	68,9	12,7
octobre	1 998	0 / 5	239	369	134	36,7	40,5	3,6
novembre	1 118	0 / 4	237	528	192	48,2	48,6	5,6
décembre	2 816	0 / 4	366	652	284	69,3	73,2	7,2

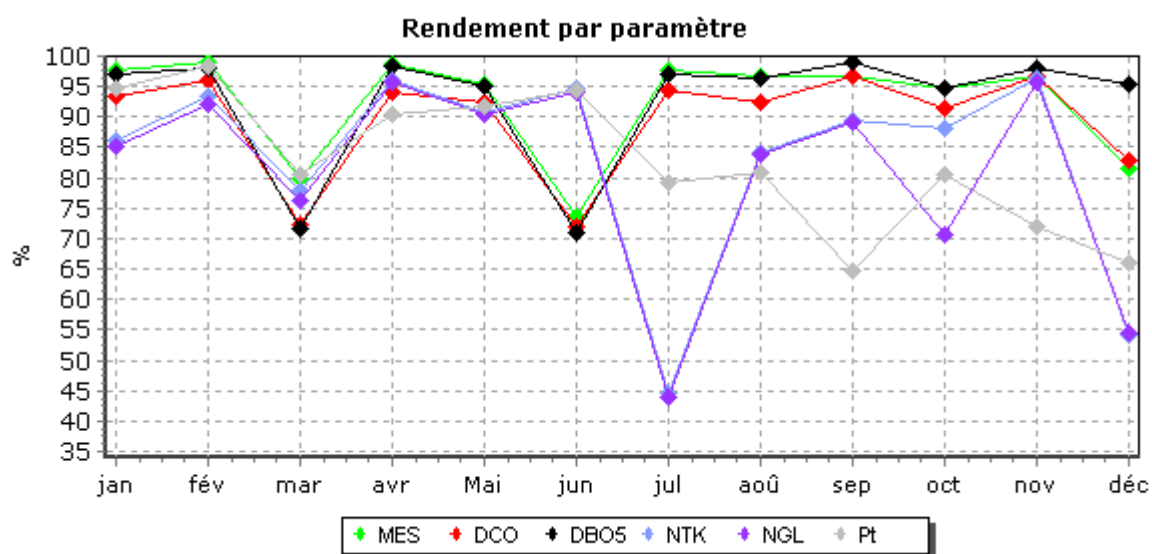
(*) Hors conditions normales de fonctionnement selon le volume reçu en entrée de station

Evolution mensuelle des charges en entrée comparées aux capacités épuratoires du système de traitement

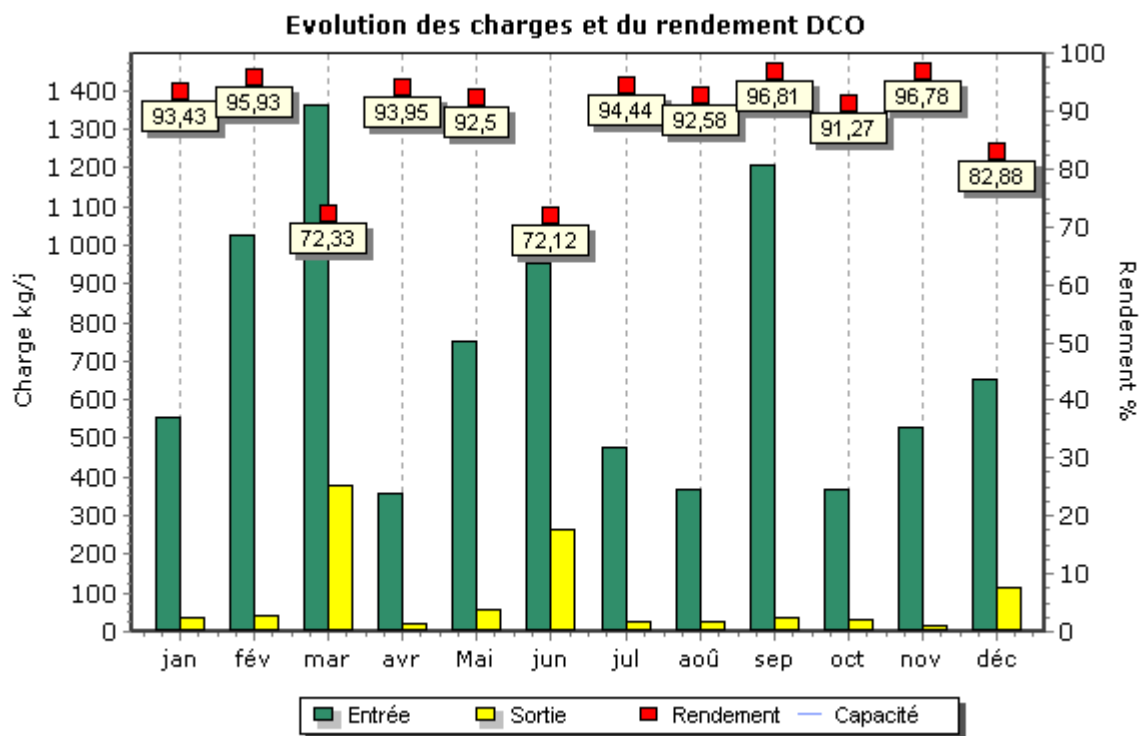
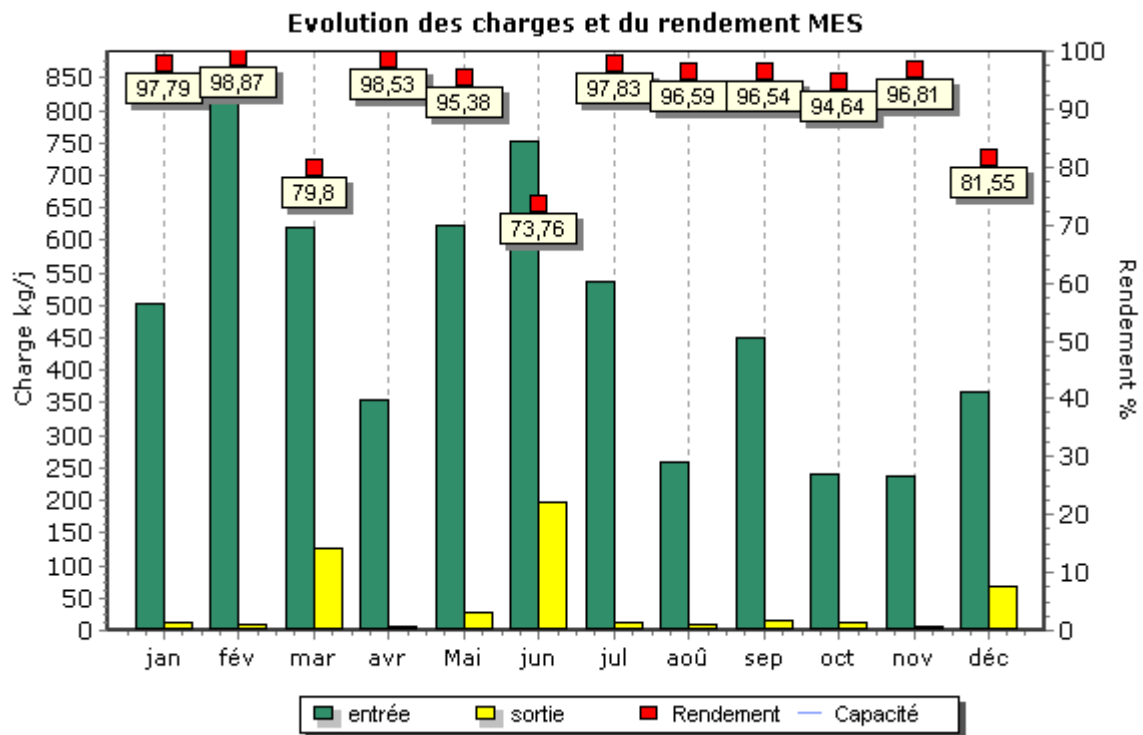


Qualité du rejet et rendement épuratoire du système de traitement :

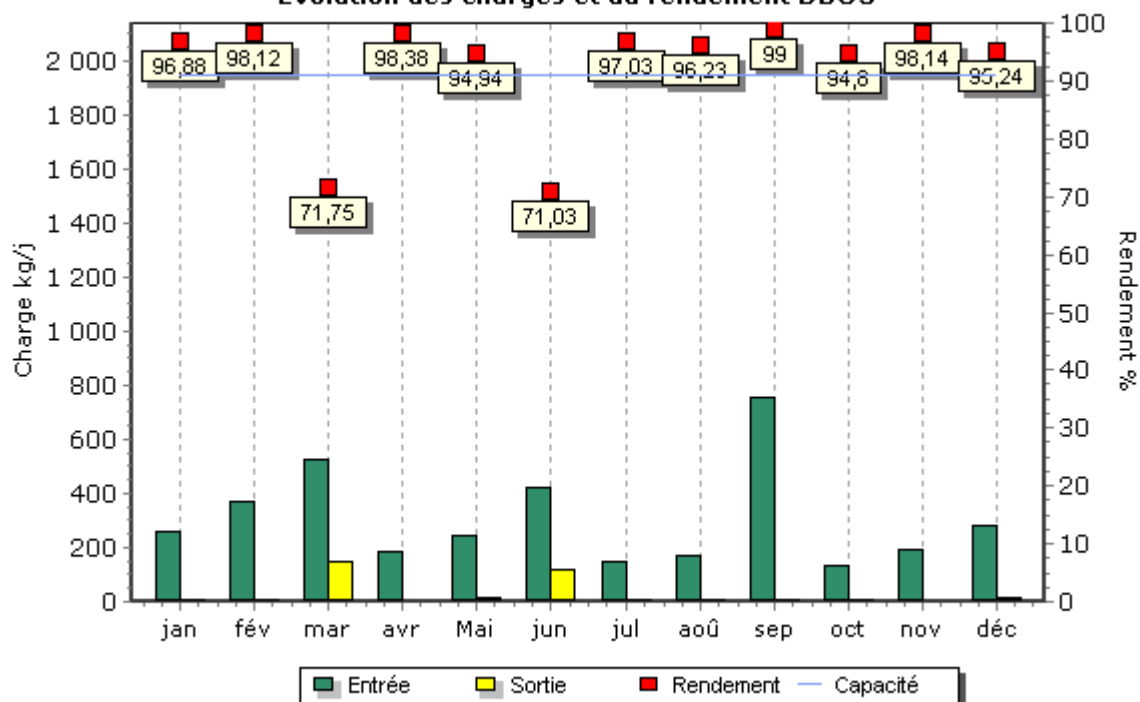
Charges en sortie et rendement	MES		DCO		DBO5		NTK		NGL		Pt	
	Kg/j	%	Kg/j	%	Kg/j	%	Kg/j	%	Kg/j	%	Kg/j	%
janvier	11,20	97,79	36,30	93,43	7,99	96,88	8,70	86,20	9,70	85,07	0,40	94,72
février	9,20	98,87	41,80	95,93	7,00	98,12	8,80	93,44	10,60	92,13	0,20	98,31
mars	125,00	79,80	376,70	72,33	149,51	71,75	22,70	78,00	25,00	76,30	2,60	80,45
avril	5,20	98,53	21,60	93,95	2,95	98,38	3,00	96,02	3,20	95,66	0,60	90,58
mai	28,80	95,38	56,40	92,50	12,38	94,94	12,60	90,62	12,90	90,40	1,00	91,91
juin	197,60	73,76	265,50	72,12	121,63	71,03	4,60	94,57	5,00	94,14	0,70	94,42
juillet	11,60	97,83	26,70	94,44	4,34	97,03	32,00	44,55	32,30	44,06	1,10	79,23
août	8,90	96,59	27,10	92,58	6,30	96,23	10,00	84,24	10,30	83,87	1,30	80,85
septembre	15,60	96,54	38,50	96,81	7,53	99,00	7,20	89,46	7,50	89,06	4,50	64,80
octobre	12,80	94,64	32,20	91,27	6,95	94,80	4,40	88,12	12,00	70,51	0,70	80,40
novembre	7,60	96,81	17,00	96,78	3,57	98,14	1,80	96,31	2,10	95,65	1,60	72,01
décembre	67,60	81,55	111,70	82,88	13,54	95,24	31,60	54,32	33,40	54,35	2,50	66,00



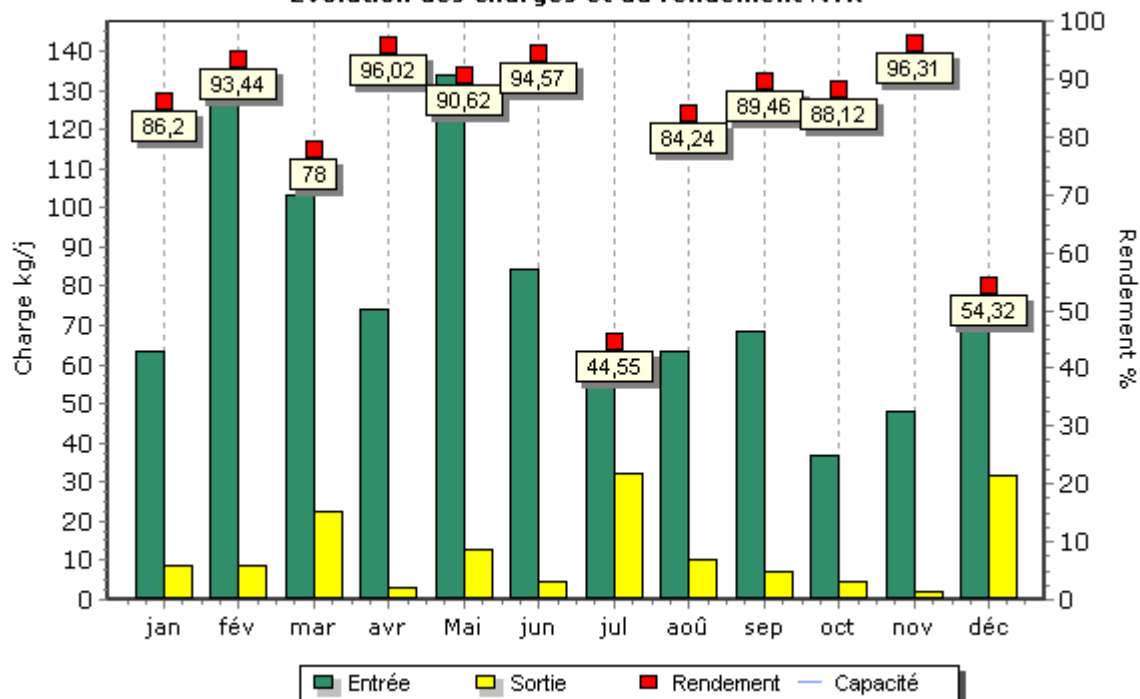
Evolution des charges et du rendement par paramètre



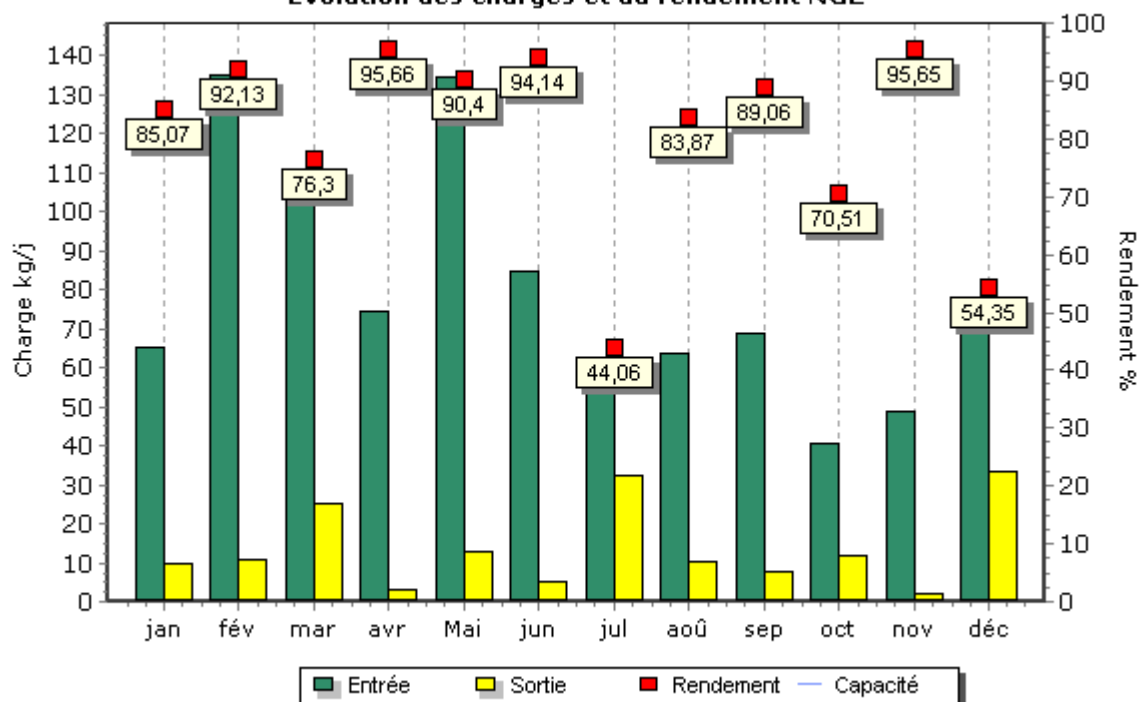
Evolution des charges et du rendement DBO5



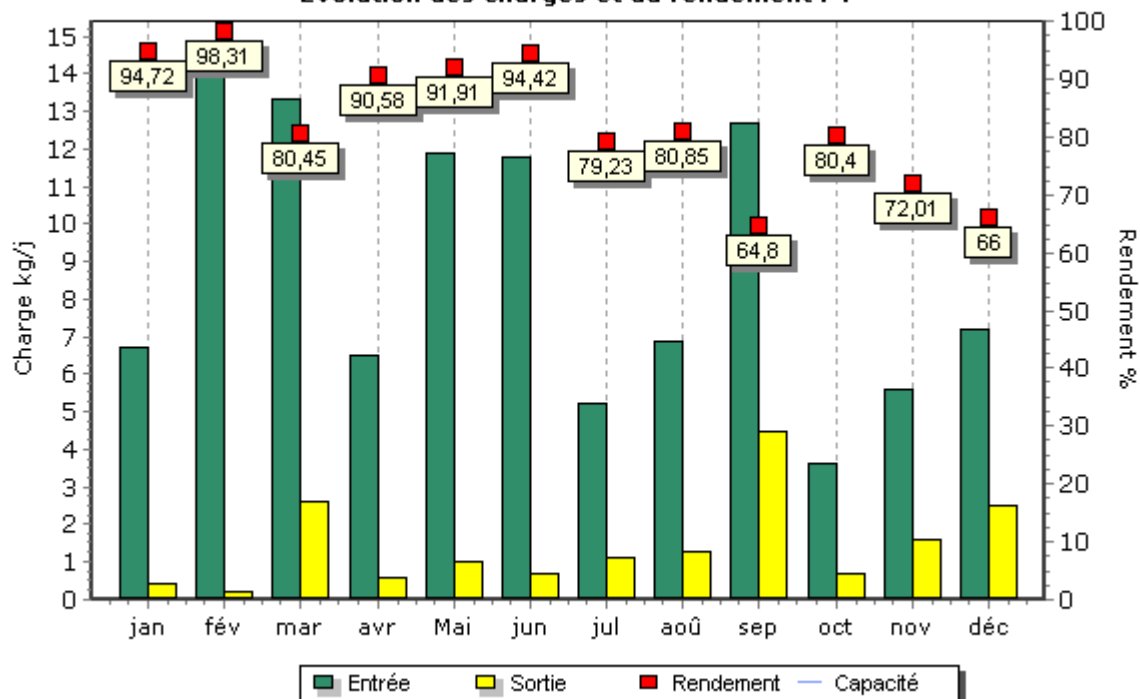
Evolution des charges et du rendement NTK



Evolution des charges et du rendement NGL



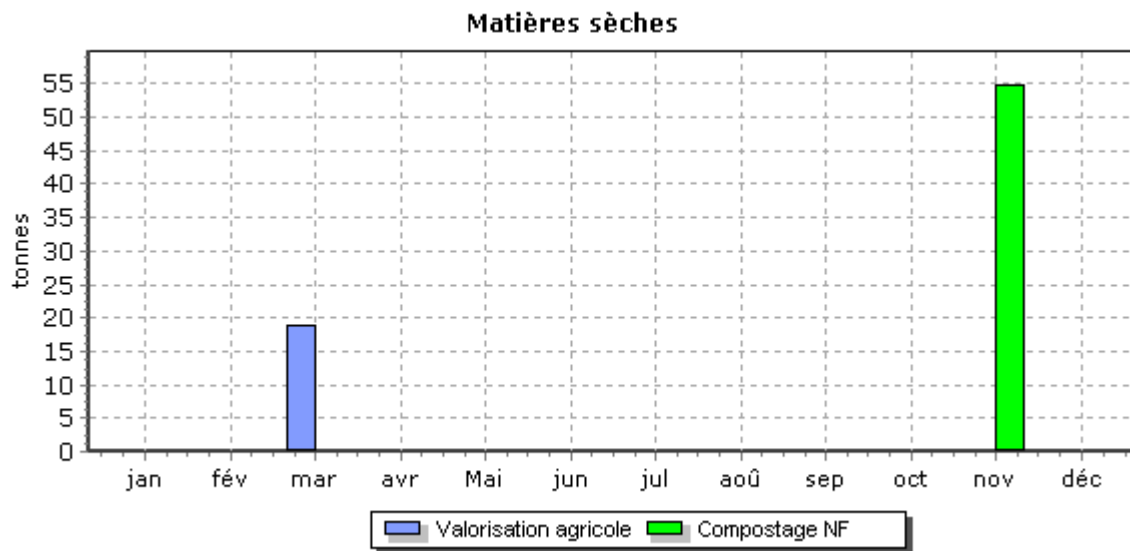
Evolution des charges et du rendement PT



Détail des non-conformités

Dates	Bilan non conforme	Bilan réhibitoire	Paramètres concernés	Dépassement des conditions normales de fonctionnement	Commentaires
29/01/2020	Oui	Non	MES	Non	
04/03/2020	Oui	Oui	DBO5 DCO MES	Oui	Panne pompe de relèvement entrée station. Voir fiche NC 2020-03-04 ST
10/03/2020	Oui	Non	DBO5 DCO MES NGL Ptot	Oui	
30/03/2020	Oui	Non	MES	Non	
11/05/2020	Oui	Non	MES	Non	
12/06/2020	Oui	Oui	DBO5 DCO MES	Oui	
14/07/2020	Oui	Non	NGL	Oui	Défaut aéraion. Cf fiche NC 2020-07-14 ST
05/08/2020	Oui	Non	NGL Ptot	Oui	Défaut aération et injection chlorure ferrique. CF fiche NC 2020-08-05 ST
02/09/2020	Oui	Non	Ptot	Oui	Problème brassage chlorure ferrique. CF fiche NC 2020 09 02 ST
17/09/2020	Oui	Non	Ptot	Oui	Problème brassage chlorure ferrique. Cf fiche NC 2020 09 02 ST
04/10/2020	Oui	Non	DBO5 NGL	Non	
27/10/2020	Oui	Non	MES Ptot	Non	
05/11/2020	Oui	Non	Ptot	Non	
18/11/2020	Oui	Non	Ptot	Non	
07/12/2020	Oui	Non	NGL	Non	
23/12/2020	Oui	Non	DBO5 DCO MES NGL Ptot	Non	

Boues évacuées par mois



UDEP Thoiry (Lacenas)

Charges entrant sur le système de traitement :

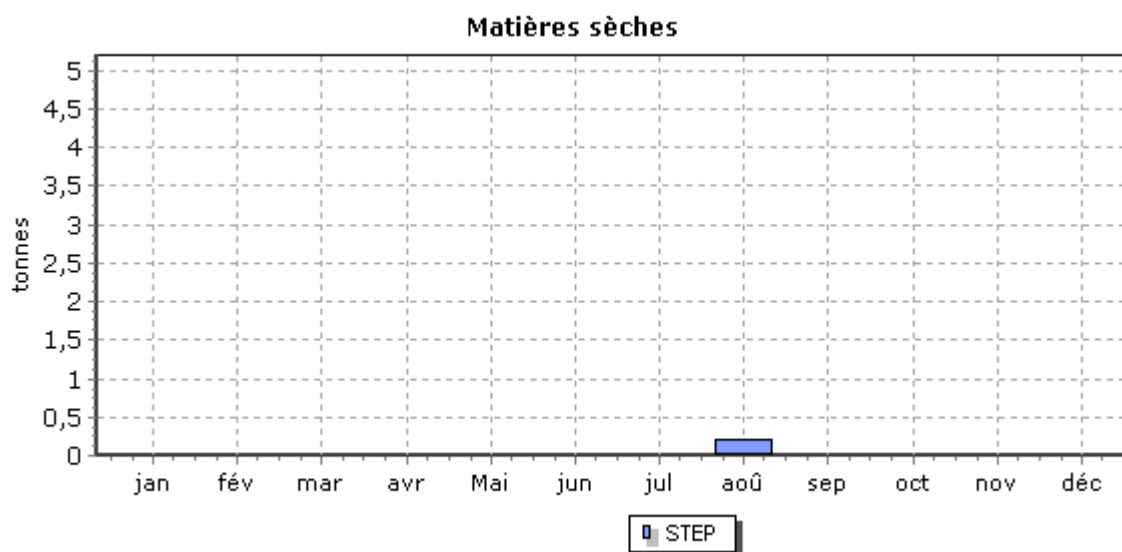
Charges entrantes et dépassement de capacité	Bilan HCNF*	Volume	MES	DCO	DBO5	NTK	NGL	Pt
		Charge (m3/j)	Charge (kg/j)	Charge (kg/j)	Charge (kg/j)	Charge (kg/j)	Charge (kg/j)	Charge (kg/j)
13/05/2020	Oui	514	125,42	181,96	47,8	19,17	19,5	2,69
21/09/2020	Non	145	138,04	131,23	92,8	11,37	11,4	1,96

* Hors conditions Normales de Fonctionnement selon le volume reçu en entrée de station

Qualité du rejet et rendement épuratoire du système de traitement :

Charges en sortie et rendement	MES		DCO		DBO5		NTK		NGL		Pt	
	Kg/j	%	Kg/j	%	Kg/j	%	Kg/j	%	Kg/j	%	Kg/j	%
13/05/2020	3,54	97,2	8,73	95,2	1,54	96,8	1,54	92,0	2,09	89,3	0,02	99,0
21/09/2020	4,06	97,1	7,97	93,9	1,01	98,9	0,87	92,3	1,09	90,4	0,55	71,4

Boues évacuées par mois



6.4 Le bilan énergétique du patrimoine

→ Bilan énergétique détaillé du patrimoine

Usine de dépollution

	2016	2017	2018	2019	2020	N/N-1
UDEP de St Cyr le Châtoux						
Energie relevée consommée (kWh)	8 254	8 187	6 945	7 521	7 222	-4,0%
UDEP Les Bruyères (Denicé)						
Energie relevée consommée (kWh)	197 035	177 807	207 534	194 589	189 120	-2,8%
Consommation spécifique (Wh/m3)	855	1 094	814	966	889	-8,0%
Volume pompé (m3)	230 383	162 602	255 089	201 496	212 844	5,6%
Temps de fonctionnement (h)	6 186	4 366	6 489	8 760	8 784	0,3%
UDEP St Etienne des Oullières						
Energie relevée consommée (kWh)		345 981	387 465	359 532	416 713	15,9%
Consommation spécifique (Wh/m3)			602	660	836	26,7%
Volume pompé (m3)			643 228	544 773	498 218	-8,5%
UDEP Thoiry (Lacenas)						
Energie relevée consommée (kWh)	34 554	28 250	26 609	26 327	31 289	18,8%
Consommation spécifique (Wh/m3)	283	375	620	2 032	259	-87,3%
Volume pompé (m3)	121 920	75 320	42 888	12 958	120 597	830,7%
Temps de fonctionnement (h)	3 048	1 883	2 171	8 760	8 784	0,3%

Poste de refoulement	2016	2017	2018	2019	2020	N/N-1
PR Bionnay (Lacenas)						
Energie relevée consommée (kWh)	68 504	35 523	46 599	48 847	60 022	22,9%
Consommation spécifique (Wh/m3)	469	469	540	407	735	80,6%
Volume pompé (m3)	145 932	75 672	86 295	120 082	81 716	-31,9%
Temps de fonctionnement (h)	12 161	6 306	7 845	10 917	7 429	-32,0%
PR Bruyères RD 504 (Lacenas)						
Energie relevée consommée (kWh)	9 185	6 158	10 907	7 143	10 258	43,6%
Consommation spécifique (Wh/m3)	231	231	214	95	151	58,9%
Volume pompé (m3)	39 780	26 670	50 970	75 101	68 067	-9,4%
Temps de fonctionnement (h)	3 978	2 667	5 097	3 402	3 398	-0,1%
PR Fouillouse						
Energie relevée consommée (kWh)	180	144	1 295	2 175	555	-74,5%
Consommation spécifique (Wh/m3)	3 600	3 600	102	304	153	-49,7%
Volume pompé (m3)	50	40	12 752	7 147	3 624	-49,3%
Temps de fonctionnement (h)	5	4	1 274	746	613	-17,8%
PR Le Loup						
Energie relevée consommée (kWh)	235	388	254	242	242	0,0%
Consommation spécifique (Wh/m3)	1 469	1 470	812	360	359	-0,3%
Volume pompé (m3)	160	264	313	673	675	0,3%
Temps de fonctionnement (h)	20	33	31	46	54	17,4%
PR Louattes (Denicé)						
Energie relevée consommée (kWh)	7 166	5 102	25 343	12 066	7 867	-34,8%
Consommation spécifique (Wh/m3)	485	485	529	518	209	-59,7%
Volume pompé (m3)	14 770	10 514	47 930	23 272	37 693	62,0%
Temps de fonctionnement (h)	2 110	1 502	5 068	2 461	3 986	62,0%

6.5 Annexes financières

→ Les modalités d'établissement du CARE

INTRODUCTION GENERALE

Les articles R 3131-2 à R 3131-4 du Code de la Commande Publique fournissent des précisions sur les données devant figurer dans le Rapport Annuel du Délégué prévu à l'article L 3131-5 du même Code, et en particulier sur le Compte Annuel de Résultat de l'Exploitation (CARE) de la délégation.

Le CARE établi au titre de 2020 respecte ces principes. La présente annexe fournit les informations relatives à ses modalités d'établissement.

ORGANISATION DE LA SOCIETE AU SEIN DE LA REGION ET DE VEOLIA EAU FRANCE

L'organisation de la Société Veolia Eau – Compagnie Générale des Eaux au sein de la Région Centre-Est de Veolia Eau (groupe Veolia Eau – Compagnie Générale des Eaux) comprend différents niveaux opérationnels qui apportent quotidiennement leur contribution au bon fonctionnement des services publics de distribution d'eau potable et d'assainissement qui leur sont confiés.

La décentralisation et la mutualisation de l'activité aux niveaux adaptés représentent en effet un des principes majeurs d'organisation de Veolia Eau et de ses sociétés.

Par ailleurs, à l'écoute de ses clients et des consommateurs, Veolia Eau est convaincu que si l'eau est au cœur des grands défis du 21ème siècle, il convient aussi d'être très attentif à la quête grandissante de transparence, de proximité et d'implication des collectivités ainsi qu'à la recherche constante d'efficacité et de qualité.

L'organisation de Veolia Eau, construite depuis 2018 selon une logique « gLocale » dans le cadre du projet d'entreprise « Osons 20/20 », répond à ces enjeux. Elle permet à la fois de partager le meilleur de ce que peut apporter un grand groupe en matière de qualité, d'innovation, de solutions et d'investissements (« global ») ; mais aussi en s'appuyant sur 66 « Territoires », avec des moyens renforcés pour l'exploitation, toujours plus ancrés localement et avec un réel pouvoir de décision (« local »). 9 Régions viennent quant à elles assumer un rôle de coordination et de mutualisation au bénéfice des Territoires.

Au sein de cette organisation, et notamment pour accroître la qualité des services rendus à ses clients, la Société Veolia Eau – Compagnie Générale des Eaux a pris part à la démarche engagée par Veolia Eau visant à accroître la collaboration entre ses différentes sociétés.

Dans ce contexte, la Société est associée à d'autres sociétés du Groupe pour mettre en commun au sein d'un GIE national un certain nombre de fonctions supports (service clientèle, ressources humaines, bureau d'études techniques, service achats, expertises nationales...) ; étant précisé que cette mise en commun peut être organisée en tant que de besoin sur des périmètres plus restreints (au niveau d'une Région ou d'un Territoire par exemple).

Aujourd'hui, les exploitations de la Société bénéficient des interventions tant de ses moyens propres que des interventions du GIE national, au travers d'une organisation décentralisant, au niveau adapté, les différentes fonctions.

L'architecture comptable de la Société est le reflet de cette structure décentralisée et mutualisée. Elle permet de suivre aux niveaux adéquats les produits et les charges relevant d'une part de la Région (niveaux

successifs de la Région, du Territoire, du Service Local), et d'autre part les charges de niveau national (contribution des services centraux).

En particulier, conformément aux principes du droit des sociétés, et à partir d'un suivi analytique commun à toutes les sociétés membres du GIE national, la Société facture à ce dernier le coût des moyens qu'elle met à sa disposition ; réciproquement, le GIE national lui facture le coût de ses prestations.

Le compte annuel de résultat de l'exploitation relatif à un contrat de délégation de service public, établi sous la responsabilité de la Société délégataire, regroupe l'ensemble des produits et des charges imputables à ce contrat, selon les règles exposées ci-dessous.

La présente annexe a pour objet de préciser les modalités de détermination de ces produits et de ces charges.

FAITS MARQUANTS

Comme évoqué précédemment, Veolia Eau a mis en œuvre à compter de 2018 une nouvelle organisation plus adaptée aux enjeux du secteur. Quelques actions complémentaires ont eu lieu en 2020 pour achever ce déploiement et, à ce titre, des coûts de restructuration, par nature exceptionnels, ont été engendrés et répartis entre les contrats de la Société

Changement de modalité de répartition des charges indirectes liées à la fonction consommateurs

D'autre part, le projet d'entreprise « Osons 20/20 ! » comporte d'importantes ambitions en termes de relation consommateurs, avec la volonté de mettre celle-ci au cœur des opérations tout en modernisant les outils utilisés. Cette dynamique se traduit à la fois par la mise en place dans l'ensemble des Territoires de compétences consommateurs de terrain tout en professionnalisant toujours davantage les processus de masse tels que facturation, encaissement, centre d'appels.

Ces dernières fonctions sont mutualisées au sein de 2 plateformes nationales:

- la plateforme Produits & Cash qui gère la facturation de masse, les encaissements, la relation et les échanges de données avec les prestataires de recouvrement, les reversements aux collectivités.
- La plateforme RC 360 qui gère les flux mails, courriers, appels téléphoniques des consommateurs.

Ces plateformes sont désormais totalement opérationnelles et disposent de nouveaux outils informatiques qui permettent une mesure de leur activité avec un degré accru de finesse et de fiabilité.

Pour cette raison, il a été jugé possible et pertinent de faire évoluer les modalités de répartition entre les contrats du coût des plateformes (et simultanément de la fonction « consommateurs » qu'elle soit logée au National, en Région ou en Territoire) qui étaient jusqu'en 2019 assise sur la valeur ajoutée simplifiée.

En pratique, à compter du 1^{er} janvier 2020 (et sans retraitement rétrospectif des CARE 2019):

- Le coût de la Plateforme Produits & Cash est réparti entre les différents Territoires au prorata des factures d'eau émises pour les contrats de ces derniers entre le 1er novembre n-1 et le 31 octobre n – en tenant compte d'éventuels effets de périmètre en tant que de besoin ;
- Le coût de la Plateforme RC 360 est réparti entre les différents Territoires au prorata des contacts (mails, appels téléphoniques, courriers) sur le périmètre du Territoire entre le 1er janvier n et 31 décembre n (le nombre de contacts du mois de décembre étant estimé).

Ces coûts ainsi répartis au niveau d'un Territoire donné sont additionnés à ceux de la fonction « consommateurs » du Territoire pour être enfin répartis entre les contrats d'eau au prorata des factures émises telles que déterminées ci-dessus (voir note 1 ci-après).

Dans les rares situations où des services d'assainissement donnent lieu à la facturation aux consommateurs des m3 assujettis par une facture distincte de celle de l'eau potable, ils sont traités avec les mêmes règles que les contrats d'eau potable tel que décrit ci-dessus.

Dans le cas le plus fréquent, où l'eau et l'assainissement sont facturés sur le même document, et lorsque les délégataires de ces deux services font partie du Groupe Veolia Eau – Compagnie Générale des Eaux, les contrats assainissement se voient attribuer une quote part des coûts ci-dessus selon les règles ci dessous :

- Soit une approche spécifique peut être identifiée dans les contrats d'eau et d'assainissement, et des conventions internes mises en place: le contrat assainissement supporte alors la quote part conventionnelle des coûts consommateurs en contrepartie d'un produit de même montant porté sur la rubrique « produits accessoires » sur le contrat eau.
- Dans le cas contraire, une charge forfaitaire de 2€ par facture est imputée sur le contrat d'assainissement en contrepartie d'un allègement de charges de même montant sur le contrat eau.

L'évolution décrite au présent paragraphe a été analysée, comme le précise son titre, comme un changement de modalités de répartition de charges indirectes.

Enfin, le coût des plateformes intègre l'ensemble des composantes qui s'y rattachent : coûts de personnel, de loyers, de sous traitance... Dans une logique de simplification, le coût des plateformes, réparti sur chaque contrat, est présenté sur la seule ligne « sous traitance » (indépendamment de la décomposition par nature de cette charge au sein des dites plateformes).

PRODUITS

Les produits inscrits dans le compte annuel de résultat de l'exploitation regroupent l'ensemble des produits d'exploitation hors TVA comptabilisés en application du contrat, y compris ceux des travaux attribués à titre exclusif.

En ce qui concerne les activités de distribution d'eau et d'assainissement, ces produits se fondent sur les volumes distribués de l'exercice, valorisés en prix de vente. A la clôture de l'exercice , une estimation s'appuyant sur les données de gestion est réalisée sur la part des produits non relevés et/ou non facturés au cours du mois de décembre et comptabilisée. Les éventuels écarts avec les facturations sont comptabilisés dans les comptes de l'année suivante . Les dégrèvements (dont ceux consentis au titre de la loi dite « Warsmann » du 17 mai 2011 qui fait obligation à la Société d'accorder – dans certaines conditions - des dégrèvements aux usagers ayant enregistré des surconsommations d'eau et d'assainissement du fait de fuites sur leurs installations après compteur) sont quant à eux portés en minoration des produits d'exploitation de l'année où ils sont accordés.

S'agissant des produits des travaux attribués à titre exclusif, ils correspondent aux montants comptabilisés en application du principe de l'avancement.

Le détail des produits annexé au compte annuel du résultat de l'exploitation fournit une ventilation des produits entre les produits facturés au cours de l'exercice et ceux résultant de la variation de la part estimée des consommations.

CHARGES

Les charges inscrites dans le compte annuel du résultat de l'exploitation englobent :

- les charges qui sont exclusivement imputables au contrat (charges directes),
- la quote-part, imputable au contrat, des charges communes à plusieurs contrats (charges réparties).

Le montant de ces charges résulte soit directement de dépenses inscrites en comptabilité soit de calculs à caractère économique (charges calculées).

→ *Charges exclusivement imputables au contrat*

Ces charges comprennent :

- les dépenses courantes d'exploitation ,
- un certain nombre de charges calculées, selon des critères économiques, au titre des investissements (domaines privé et délégué) et de l'obligation contractuelle de renouvellement . Pour être calculées, ces charges n'en sont pas moins identifiées contrat par contrat, en fonction de leurs opérations spécifiques,
- les charges correspondant aux produits perçus pour le compte des collectivités et d'autres organismes,
- les charges relatives aux travaux à titre exclusifs.

DEPENSES COURANTES D'EXPLOITATION

Il s'agit des dépenses de personnel imputées directement, d'énergie électrique, d'achats d'eau, de produits de traitement, d'analyses, des redevances contractuelles et obligatoires, de la Contribution Foncière des Entreprises et de certains impôts locaux, etc.

En cours d'année, les imputations directes de dépenses de personnel opérationnel au contrat ou au chantier sont valorisées suivant un coût standard par catégorie d'agent qui intègre également une quote-part de frais « d'environnement » (véhicule, matériel et outillage, frais de déplacement, encadrement de proximité...). En fin d'année, l'écart entre le montant réel des dépenses engagées au niveau du Service Local dont dépendent les agents et le coût standard imputé fait l'objet d'une répartition au prorata des heures imputées sur les contrats du Service Local. Cet écart est ventilé selon sa nature sur trois rubriques des CARE (personnel, véhicules, autres charges).

Par ailleurs, la précision suivante est apportée sur la prise en compte de la fiscalité indirecte applicable aux consommations d'électricité. Depuis 1^{er} janvier 2016, la Taxe Intérieure sur la Consommation Finale d'Électricité est calculée comme une majoration du prix du KWH selon un barème fonction de l'électrointensivité de la Société au cours de l'année considérée. Ce taux applicable n'est donc pas nécessairement connu en début d'année et des régularisations peuvent donc avoir lieu au cours des exercices suivants. Ces régularisations sont enregistrées dans les CARE lors de leur versement effectif, et alors imputées aux contrats selon les points de livraison de l'électricité consommée.

CHARGES CALCULEES

Un certain nombre de charges doivent faire l'objet d'un calcul économique. Les éléments correspondants résultent de l'application du principe selon lequel : "Pour que les calculs des coûts et des résultats fournissent des valeurs correctes du point de vue économique...il peut être nécessaire en comptabilité analytique, de substituer à certaines charges enregistrées en comptabilité générale selon des critères fiscaux ou sociaux, les charges correspondantes calculées selon des critères techniques et économiques" (voir note 2 ci-après).

Ces charges concernent principalement les éléments suivants :

Charges relatives au renouvellement :

Les charges économiques calculées relatives au renouvellement sont présentées sous des rubriques distinctes en fonction des clauses contractuelles (y compris le cas échéant au sein d'un même contrat).

✓ Garantie pour continuité du service

Cette rubrique correspond à la situation dans laquelle le délégataire est tenu de prendre à sa charge et à ses risques et périls l'ensemble des dépenses d'entretien, de réparation et de renouvellement des ouvrages nécessaires à la continuité du service. Le délégataire se doit de les assurer à ses frais, sans que cela puisse donner lieu à ajustement (en plus ou en moins) de sa rémunération contractuelle.

La garantie pour continuité du service a pour objet de faire face aux charges que le délégataire aura à supporter en exécution de son obligation contractuelle, au titre des biens en jouissance temporaire (voir note 3 ci-après) dont il est estimé que le remplacement interviendra pendant la durée du contrat.

Afin de prendre en compte les caractéristiques économiques de cette obligation (voir note 4 ci-après), le montant de la garantie pour continuité du service s'appuie sur les dépenses de renouvellement lissées sur la durée de la période contractuelle en cours. Cette charge économique calculée est déterminée en additionnant :

- d'une part le montant, réactualisé à la fin de l'exercice considéré, des renouvellements déjà réalisés depuis le début de la période contractuelle en cours ;
- d'autre part le montant des renouvellements prévus jusqu'à la fin de cette période, tel qu'il résulte de l'inventaire quantitatif et qualitatif des biens du service à jour à la date d'établissement des comptes annuels du résultat de l'exploitation (fichier des installations en jouissance temporaire) ;

et en divisant le total ainsi obtenu par la durée de la période contractuelle en cours (voir note 5 ci-après).

Des lissages spécifiques sont effectués en cas de prolongation de contrat ou de prise en compte de nouvelles obligations en cours de contrat.

Ce calcul permet donc de réévaluer chaque année, en euros courants, la dépense que le délégataire risque de supporter, en moyenne annuelle sur la durée de la période contractuelle en cours, pour les renouvellements nécessaires à la continuité du service (renouvellement dit « fonctionnel » dont le délégataire doit couvrir tous les risques et périls dans le cadre de la rémunération qu'il perçoit).

Enfin, et pour tous les contrats prenant effet à compter du 1^{er} janvier 2015, la charge portée dans le CARE au titre d'une obligation contractuelle de type « garantie pour continuité de service » correspond désormais aux travaux réalisés dans l'exercice sans que ne soit plus effectué le lissage évoqué ci-dessus ; ce dernier ne concerne donc désormais que les contrats ayant pris effet antérieurement.

✓ Programme contractuel

Cette rubrique est renseignée lorsque la Société s'est contractuellement engagée à réaliser un programme prédéterminé de travaux de renouvellement selon les priorités que la Collectivité s'est fixée.

La charge économique portée dans le compte annuel de résultat de l'exploitation est alors calculée en additionnant :

- d'une part le montant, réactualisé à la fin de l'exercice considéré, des renouvellements déjà effectués depuis le début de la période contractuelle en cours (voir note 5 ci-après) ;
- d'autre part, le montant des renouvellements contractuels futurs jusqu'à la fin de cette même période ;

et en divisant le total ainsi obtenu par la durée de la période contractuelle en cours.

✓ **Fonds contractuel de renouvellement**

Cette rubrique est renseignée lorsque la Société est contractuellement tenue de prélever tous les ans sur ses produits un certain montant et de le consacrer aux dépenses de renouvellement dans le cadre d'un suivi pluriannuel spécifique. Un décompte contractuel délimitant les obligations des deux parties est alors établi. C'est le montant correspondant à la définition contractuelle qui est repris dans cette rubrique.

Charges relatives aux investissements :

Les investissements financés par le délégataire sont pris en compte dans le compte annuel du résultat de l'exploitation, sous forme de redevances permettant d'étaler leur coût financier total :

- pour les biens appartenant au délégataire (biens propres et en particulier les compteurs du domaine privé) : sur leur durée de vie économique puisqu'ils restent lui appartenir indépendamment de l'existence du contrat,
- pour les investissements contractuels (biens de retour) : sur la durée du contrat puisqu'ils ne servent au délégataire que pendant cette durée,
- avec, dans les deux cas, une progressivité prédéterminée et constante (+1,5 % par an) d'une année sur l'autre de la redevance attachée à un investissement donné.

Le montant de ces redevances résulte d'un calcul actuariel permettant de reconstituer, sur ces durées et en euros courants, le montant de l'investissement initial. S'agissant des compteurs, ce dernier comprend, depuis 2008, les frais de pose valorisés par l'application de critères opérationnels et qui ne sont donc en contrepartie plus compris dans les charges de l'exercice.

Le taux financier retenu se définit comme le taux de référence d'un financement par endettement en vigueur l'année de la réalisation de l'investissement (calculé à partir du Taux Moyen des Emprunts d'Etat majoré de 0,5% pour les investissements réalisés jusqu'au 31.12.2007 et de 1,0% pour les investissements réalisés depuis cette date compte tenu de l'évolution tendancielle du coût des emprunts souscrits par le Groupe VEOLIA ENVIRONNEMENT). Un calcul financier spécifique garantit la neutralité actuarielle de la progressivité annuelle de 1,5 % indiquée ci-dessus.

Toutefois, par dérogation avec ce qui précède, et pour tous les contrats prenant effet à compter du 1^{er} janvier 2015, la redevance peut reprendre le calcul arrêté entre les parties lors de la signature du contrat.

Enfin, et compte tenu de leur nature particulière, les biens immobiliers du domaine privé font l'objet d'un calcul spécifique comparable à l'approche retenue par les professionnels du secteur. Le montant de la redevance initiale attachée à un bien est pris égal à 7% du montant de l'investissement immobilier (terrain + constructions + agencements du domaine privé) puis est ajusté chaque année de l'évolution de l'indice de la construction. Les agencements pris à bail donnent lieu à un calcul similaire.

✓ **Fonds contractuel**

Cette rubrique est renseignée lorsque la Société est contractuellement tenue de consacrer tous les ans un certain montant à des dépenses d'investissements dans le cadre d'un suivi contractuel spécifique. Un décompte contractuel est alors tenu qui borne strictement les obligations des deux parties. C'est en pareil cas le montant correspondant à la définition contractuelle qui est reprise dans cette rubrique.

✓ **Annuités d'emprunts de la Collectivité prises en charge**

Lorsque le délégataire s'est engagé contractuellement à prendre à sa charge le paiement d'annuités d'emprunt contractées par la Collectivité, le montant des annuités peut varier pendant la durée du contrat ; la charge correspondante est déterminée selon un calcul actuariel permettant de lisser cette charge sur cette durée.

✓ **Impact des avances remboursables à taux zéro**

Lorsque la Société bénéficie d'avances remboursables sans intérêts de la part d'une Agence de l'Eau pour contribuer au financement de certains travaux exécutés dans le cadre d'un contrat de DSP, un calcul spécifique est effectué depuis 2011 pour tenir compte dans le CARE de l'avantage temporaire que représente cette mise à disposition de fonds sans intérêts. Des produits spécifiques sont ainsi calculés sur le capital restant dû en début d'exercice au titre de ces avances, au taux d'intérêt de référence tel que défini ci-dessus et applicable l'année de versement initial de chaque avance. Ces produits sont ensuite portés en minoration des charges économiques calculées au titre des investissements du domaine concédé.

✓ **Investissements du domaine privé**

Hormis le parc de compteurs relevant du domaine privé du délégataire (avec une redevance portée sur la ligne « Charges relatives aux compteurs du domaine privé ») et quelques cas où Veolia Eau ou ses filiales sont propriétaires d'ouvrages de production (avec une redevance alors portée sur la ligne « Charges relatives aux investissements du domaine privé »), les redevances attachées aux biens du domaine privé sont portées sur les lignes correspondant à leur affectation (la redevance d'un camion cureur sera affectée sur la ligne « engins et véhicules », celle relative à un ordinateur à la ligne « informatique »...).

PERTES SUR CREANCES IRRECOURVABLES ET CONTENTIEUX RECouvreMENT

Cette rubrique reprend essentiellement les pertes sur les créances devenues définitivement irrécouvrables, comptabilisées au cours de l'exercice. Celles-ci peuvent être enregistrées plusieurs années après l'émission des factures correspondantes compte tenu des délais notamment administratifs nécessaires à leur constatation définitive. Elle ne traduit par conséquent qu'avec un décalage dans le temps l'évolution des difficultés liées au recouvrement des créances.

IMPOT SUR LES SOCIETES

L'impôt calculé correspond à celui qui serait dû par une entité autonome, en appliquant au résultat brut bénéficiaire, le taux en vigueur de l'impôt sur les sociétés.

Dans un souci de simplification, le taux normatif retenu en 2020 correspond au taux de l'impôt sur les sociétés applicable aux entreprises réalisant moins de 250 M€ de CA (28%), hors contribution sociale additionnelle de 3,3%.

→ Charges réparties

Comme rappelé en préambule de la présente annexe, l'organisation de la Société repose sur un ensemble de niveaux de compétences en partie mutualisés au sein du GIE national.

Les charges communes d'exploitation à répartir proviennent donc de chacun de ces niveaux opérationnels.

PRINCIPE DE REPARTITION

Comme indiqué dans les Faits marquants, les modalités de répartition ont évolué en 2020 en ce qui concernent les coûts des plateformes Produits & Cash et RC360. Les modalités de répartition des autres charges indirectes n'ont pas été modifiées.

Le principe retenu est celui de la répartition des charges concernant un niveau organisationnel donné entre les diverses entités dépendant directement de ce niveau ou, dans certains cas, entre les seules entités au profit desquelles elles ont été engagées.

Ces charges (qui incluent les éventuelles charges de restructuration mais excluent désormais celles de la fonction consommateurs) proviennent de chaque niveau organisationnel de Veolia Eau intervenant au profit du contrat : services centraux, Régions, Territoires (et regroupements spécifiques de contrats le cas échéant).

Lorsque les prestations effectuées par le GIE national à un niveau donné bénéficient à plusieurs sociétés, les charges correspondantes sont refacturées par celui-ci aux sociétés concernées au prorata de la valeur ajoutée des contrats de ces sociétés rattachés à ce niveau.

Ensuite, la Société répartit dans ses comptes annuels de résultat de l'exploitation l'ensemble de ses charges communes telles qu'elles résultent de sa comptabilité sociale (après, donc, facturation des prestations du GIE national) selon le critère de la valeur ajoutée des contrats de l'exercice. Ce critère unique de répartition est déterminé par contrat, qu'il s'agisse d'un contrat de Délégation de Service Public (DSP) ou d'un contrat Hors Délégation de Service Public (HDSP). La valeur ajoutée se définit ici selon une approche simplifiée comme la différence entre le volume d'activité (produits) du contrat et la valeur des charges contractuelles et d'achats d'eau en gros imputées à son niveau. Les charges communes engagées à un niveau organisationnel donné sont réparties au prorata de la valeur ajoutée simplifiée des contrats rattachés à ce niveau organisationnel.

Par ailleurs, et dans certains cas, le GIE peut être amené à facturer des prestations à des Sociétés de Veolia Eau France dans le cadre de conventions spécifiques. Les montants facturés à ce titre viennent selon les cas de figure en diminution du montant global des frais à facturer entre sociétés comme évoqué ci-dessus et/ou à répartir entre les contrats au sein de la Société.

Les contrats comportant des achats d'eau supportent une quote part forfaitaire de « peines et soins » égale à 5% de ces achats d'eau qui est portée en minoration du montant global des frais à répartir entre les contrats.

Les charges indirectes sont donc ainsi réparties sur les contrats au profit desquelles elles ont été engagées.

Par ailleurs, et en tant que de besoin, les redevances calculées au titre des compteurs dont la Société a la propriété sont réparties entre les contrats concernés au prorata du nombre de compteurs desdits contrats.

PRISE EN COMPTE DES FRAIS CENTRAUX

Après détermination de la quote-part des frais de services centraux imputable à l'activité Eau France, la quote-part des frais des services centraux engagée au titre de l'activité des Territoires a été facturée au GIE national à charge pour lui de la refacturer à ses membres selon les modalités décrites ci-dessus.

Au sein de la Société, la répartition des frais des services centraux s'effectue au prorata de la valeur ajoutée simplifiée des contrats (à l'exclusion de la part relative à l'activité « consommateurs » répartie comme évoqué ci-dessus).

→ *Autres charges*

VALORISATION DES TRAVAUX REALISES DANS LE CADRE D'UN CONTRAT DE DELEGATION DE SERVICE PUBLIC (DSP)

Pour valoriser les travaux réalisés dans le cadre d'un contrat de DSP, une quote-part de frais de structure est calculée sur la dépense brute du chantier. Cette disposition est applicable à l'ensemble des catégories de travaux relatifs aux délégations de service public (travaux exclusifs, production immobilisée, travaux de renouvellement), hors frais de pose des compteurs. Par exception, la quote-part est réduite à la seule composante « frais généraux » si la prestation intellectuelle est comptabilisée séparément. De même, les taux forfaitaires de maîtrise d'œuvre et de gestion contractuelle des travaux ne sont pas automatiquement applicables aux opérations supérieures à 500 K€ ; ces prestations peuvent alors faire l'objet d'un calcul spécifique.

L'objectif de cette approche est de prendre en compte les différentes prestations intellectuelles associées réalisées en interne (maîtrise d'œuvre en phase projet et en phase chantier, gestion contractuelle imposée par le contrat DSP : suivi des programmes pluriannuels, planification annuelle des chantiers, reporting contractuel et réglementaire, mises à jour des inventaires,..).

La quote-part de frais ainsi attribuée aux différents chantiers est portée en diminution des charges indirectes réparties selon les règles exposées (de même que la quote-part « frais généraux » affectée aux chantiers hors DSP sur la base de leurs dépenses brutes ou encore que la quote-part de 5% appliquée aux achats d'eau en gros).

PARTICIPATION DES SALARIES AUX RESULTATS DE L'ENTREPRISE

Les charges de personnel indiquées dans les comptes annuels de résultat de l'exploitation comprennent la participation des salariés acquittée par la Société en 2020 au titre de l'exercice 2019.

AUTRES INFORMATIONS

Lorsque la Société a enregistré dans sa comptabilité une charge initialement engagée par le GIE national ou un de ses membres dans le cadre de la mutualisation de moyens, cette charge est mentionnée dans le compte annuel de résultat de l'exploitation selon sa nature et son coût d'origine, et non pas en soustraction, exception faite des coûts liés aux plateformes Produits & Cash et RC360. Cette règle ne trouve en revanche pas à s'appliquer pour les sociétés du Groupe qui, telles les sociétés d'expertise, ne sont pas membres du GIE national.

Enfin, au-delà des charges économiques calculées présentées ci-dessus et substituées aux charges enregistrées en comptabilité générale, la Société a privilégié, pour la présentation de ses comptes annuels de résultat de l'exploitation, une approche selon laquelle les risques liés à l'exploitation – et notamment les risques sur créances impayées, qui donnent lieu à la constatation de provisions pour risques et charges ou pour dépréciation en comptabilité générale, sont pris en compte pour leur montant définitif au moment de leur concrétisation. Les dotations et reprises de provisions relatives à ces risques ou dépréciation en sont donc exclues (à l'exception des dotations et reprises pour investissements futurs évoquées ci-dessus).

Lorsqu'un contrat bénéficie d'un apport d'eau en provenance d'un autre contrat de la société, le compte annuel de résultat de l'exploitation reprend les écritures enregistrées en comptabilité analytique, à savoir :

- inscription dans les produits du contrat « vendeur » de la vente d'eau réalisée,
- inscription dans les charges du contrat « acheteur » de l'achat d'eau réalisé.

Dans une recherche d'exactitude, et compte tenu de la date avancée à laquelle la Société a été amenée à arrêter ses comptes sociaux pour des raisons d'intégration de ses comptes dans les comptes consolidés du Groupe Veolia, les comptes annuels de résultat de l'exploitation présentés anticipent sur 2020 certaines corrections qui seront portées après analyse approfondie dans les comptes sociaux de l'exercice 2021.

Notes :

1. Texte issu de l'ancien Plan Comptable Général de 1983, et dont la refonte opérée en 1999 ne traite plus des aspects relatifs à la comptabilité analytique.
2. C'est-à-dire les biens indispensables au fonctionnement du service public qui seront remis obligatoirement à la collectivité délégante, en fin de contrat.
3. L'obligation de renouvellement est valorisée dans la garantie lorsque les deux conditions suivantes sont réunies:
 - le bien doit faire partie d'une famille technique dont le renouvellement incombe contractuellement au délégataire,
 - la date de renouvellement passée ou prévisionnelle entre dans l'horizon de la période contractuelle en cours.
4. Compte tenu des informations disponibles, pour les périodes contractuelles ayant débuté avant 1990, le montant de la garantie de renouvellement est calculé selon le même principe d'étalement linéaire, en considérant que le point de départ de ces périodes se situe au 1er janvier 1990.

Cyril CHASSAGNARD
Directeur Régional – Centre-Est

→ *Avis des commissaires aux comptes*

La Société a demandé à l'un des Co-Commissaires aux Comptes de Veolia d'établir un avis sur la procédure d'établissement de ses CARE. Une copie de cet avis est disponible sur simple demande de la Collectivité.

6.6 Reconnaissance et certification de service

Veolia Eau est depuis de nombreuses années engagé dans des démarches de certification. En 2015, les systèmes de management de la qualité et de l’environnement existants ont été fédérés sous la gouvernance du siège et complétés par un système de management de l’énergie.

Les activités certifiées sont la production et la distribution d’eau potable, la collecte et le traitement des eaux usées et l’accueil et le service aux consommateurs.

Cette triple certification ISO 9001, ISO 14001 et ISO 50001 délivrée par Afnor Certification en novembre 2015 valide, via un tiers indépendant, l’efficacité des méthodes et des outils mis en place et l’engagement d’amélioration continue de l’entreprise. Cette démarche s’inscrit dans le cadre élargi de la politique de l’Eau France qui comprend des objectifs forts en matière de santé et de sécurité au travail.

Notre certification ISO 50001 valide nos démarches d’amélioration de l’efficacité énergétique des installations confiées par nos clients. Elle est reconnue par l’Administration dans le cadre des textes d’application de la directive 2012/27/UE (loi DDADUE) (*)



Certificat
Certificate

N° 2015/69288.4

Page 1 / 6

AFNOR Certification certifie que le système de management mis en place par :
AFNOR Certification certifies that the management system implemented by:

VEOLIA EAU - COMPAGNIE GENERALE DES EAUX

pour les activités suivantes :
for the following activities:

PRODUCTION ET DISTRIBUTION D’EAU POTABLE ET D’EAU DE PROCESS.
COLLECTE ET TRAITEMENT DES EAUX USEES.
ACCUEIL ET SERVICE AUX CONSOMMATEURS.

**DRINKING WATER AND PROCESS WATER PRODUCTION AND DISTRIBUTION.
WASTEWATER COLLECTION AND TREATMENT.
CUSTOMER SERVICE.**

a été évalué et jugé conforme aux exigences requises par :
has been assessed and found to meet the requirements of:

ISO 50001 : 2011

et est déployé sur les sites suivants :
and is developed on the following locations:

Adresse N° SIREN
Siège : 21 RUE LA BOETIE FR-75008 PARIS 572025526

Liste des sites certifiés en pages suivantes / List of certified locations on the following pages

(L’ensemble des activités de l’entreprise sur le(s) site(s) donné(s) est couvert par la certification)
(The scope of certification covers all activities carried out on the above-mentioned location(s))

Ce certificat est valable à compter du (année/mois/jour)
This certificate is valid from (year/month/day)

2018-11-11

Jusqu’au
until

2021-08-20

Ce document est signé électroniquement. Il constitue un original électronique à valeur probatoire.
This document is electronically signed. It stands for an electronic original with probatory value.

Franck LEBEUGLE
Directeur Général d’AFNOR Certification
Managing Director of AFNOR Certification



Flashsez ce QR Code
pour vérifier la validité
du certificat

Le présent certificat électronique constitue un document valide en vertu de la certification de l’organisme. The electronic certificate with embedded QR code, which is visible
and the company is certified by AFNOR Certification n° 10521. Certification de Système de Management. Public déposée sur www.afnor.fr. CSFRAC accrédité par l’Afnor
Management System Certification. Single enrollment in www.afnor.fr and on the register in France. CSFRAC n° 10521. 02011 / F 10521. 02011

11 rue Francis de Pressensé - 93571 La Plaine Saint-Denis Cedex - France - T. +33 (0)1 41 62 80 00 - F. +33 (0)1 49 17 80 00
SAS au capital de 18 167 000 € - 479 076 002 RCS Biogéniy - www.afnor.org

afnor
CERTIFICATION



Certificat

Certificate

N° 2015/69287.5

Page 1 / 6

AFNOR Certification certifie que le système de management mis en place par :
AFNOR Certification certifies that the management system implemented by:

VEOLIA EAU - COMPAGNIE GENERALE DES EAUX

pour les activités suivantes :
for the following activities:

PRODUCTION ET DISTRIBUTION D'EAU POTABLE & D'EAU DE PROCESS.
COLLECTE ET TRAITEMENT DES EAUX USEES.
ACCUEIL ET SERVICE AUX CONSOMMATEURS.

DRINKING WATER & PROCESS WATER PRODUCTION AND DISTRIBUTION.
WASTEWATER COLLECTION AND TREATMENT.
CUSTOMER SERVICE.

a été évalué et jugé conforme aux exigences requises par :
has been assessed and found to meet the requirements of:

ISO 9001 : 2015

et est déployé sur les sites suivants :
and is developed on the following locations:

Siège : 21 RUE LA BOETIE FR-75008 PARIS

Liste complémentaire des sites certifiés en annexes / Complementary list of certified locations on appendix

Ce certificat est valable à compter du (année/mois/jour)
This certificate is valid from (year/month/day)

2018-11-10

Jusqu'au
Until

2021-11-09

Ce document est signé électroniquement. Il constitue un original électronique à valeur probatoire.
This document is electronically signed. It stands for an electronic original with probatory value.

Franck LEBEUGLE
Directeur Général d'AFNOR Certification
Managing Director of AFNOR Certification



Flashez ce QR
Code pour vérifier la
validité du certificat

Read the certificate electronically available on www.afnor.org, led to an image led de la certification de l'organisme. The electronic certificate only available at www.afnor.org
afnor en ligne sur www.afnor.org ou par téléphone au 02 99 82 80 80. Certification de normes de management. Marque Reprise sur www.afnor.org
AFNOR est un organisme accrédité. AFNOR a enregistré ses données : 025117-0001-07-2014

11 rue Francis de Pressensé - 93571 La Plaine Saint-Denis Cedex - France - T. +33 (0)1 41 82 80 80 - F. +33 (0)1 48 17 80 00
SAS au capital de 16 167 000 € - 479 078 002 RCS Bobigny - www.afnor.org





Certificat

Certificate

N° 2015/69286.5

Page 1 / 6

AFNOR Certification certifie que le système de management mis en place par :
AFNOR Certification certifies that the management system implemented by:

VEOLIA EAU - COMPAGNIE GENERALE DES EAUX

pour les activités suivantes :
for the following activities:

PRODUCTION ET DISTRIBUTION D'EAU POTABLE & D'EAU DE PROCESS.
COLLECTE ET TRAITEMENT DES EAUX USEES.
ACCUEIL ET SERVICE AUX CONSOMMATEURS.

DRINKING WATER & PROCESS WATER PRODUCTION AND DISTRIBUTION.
WASTEWATER COLLECTION AND TREATMENT.
CUSTOMER SERVICE.

a été évalué et jugé conforme aux exigences requises par :
has been assessed and found to meet the requirements of:

ISO 14001 : 2015

et est déployé sur les sites suivants :
and is developed on the following locations:

Siège : 21 RUE LA BOETIE FR-75008 PARIS

Liste complémentaire des sites certifiés en annexes / Complementary list of certified locations on appendix

Ce certificat est valable à compter du (année/mois/jour)
This certificate is valid from (year/month/day)

2018-11-10

Jusqu'au
Until

2021-11-09

Ce document est signé électroniquement. Il constitue un original électronique à valeur probatoire.
This document is electronically signed. It stands for an electronic original with probatory value.

Franck LEBEUGLE
Directeur Général d'AFNOR Certification
Managing Director of AFNOR Certification



Flashez ce QR
Code pour vérifier la
validité du certificat

Realis ce certificat électronique consultable sur www.afnor.org, tel que mentionné dans le certificat de conformité. The electronic certificate only available at www.afnor.org
affiché en bas à droite de la page en certifiant l'authenticité de ce document. Certification de l'authenticité de ce document. Pour plus d'informations sur www.afnor.org
AFNOR Certification membre de l'AFNOR, 11 rue Francis de Pressensé, 93571 La Plaine Saint-Denis Cedex, France. Téléphone : +33 (0)1 49 17 90 00
SAS au capital de 19 167 000 € - 479 076 002 RCS Bobigny - www.afnor.org

11 rue Francis de Pressensé - 93571 La Plaine Saint-Denis Cedex - France - T. +33 (0)1 41 82 80 00 - F. +33 (0)1 49 17 90 00
SAS au capital de 19 167 000 € - 479 076 002 RCS Bobigny - www.afnor.org

afnor
CERTIFICATION

(*) La directive 2012/27/UE instaure un audit énergétique obligatoire dans les grandes entreprises, obligation reprise par la loi DDADUE. Certifiées ISO 50001, ces entreprises sont exemptées de cette obligation et peuvent valoriser leurs actions d'économies d'énergie grâce à la bonification des CEE.

6.7 Actualité réglementaire 2020

Certains textes présentés ci-dessous ont un impact contractuel. Veolia se tient à disposition pour vous aider dans la mise en œuvre de ces textes et évaluer leurs conséquences pour votre service.

Crise Sanitaire

A partir de mi-mars 2020, l'actualité réglementaire quel que soit le domaine a été fortement marquée par les mesures d'adaptation à la situation de crise sanitaire.

Deux ordonnances du 25 mars 2020 ont particulièrement impacté le fonctionnement des services d'eau et d'assainissement ; à savoir, d'une part l'ordonnance 2020- 306 relative à la prorogation des délais échus pendant la période d'urgence sanitaire et à l'adaptation des procédures et, d'autre part l'ordonnance 2020-319 portant diverses mesures d'adaptation des règles de passation des contrats de la commande publique.

De très nombreux textes d'application sont venus compléter voire modifier à diverses reprises le dispositif :

- certains comme les décrets 2020-383 du 1^{er} avril 2020 et 2020-453 du 21 avril 2020 pour instaurer des dérogations au principe de suspension des délais en matière de contrôle des ICPE ou d'autosurveillance des installations,
- d'autres tels que le décret 2020- 893 du 22 juillet 2020 pour assouplir temporairement, jusqu'au 10 juillet 2021, les règles applicables aux marchés publics de travaux en autorisant leur passation sans publicité ni mise en concurrence préalables lorsque leur valeur estimée est inférieure à 70 000€HT, ou encore le décret 2020-1261 du 15 octobre 2020 pour pérenniser la suppression du plafonnement des avances dans les marchés publics.

Enfin, d'autres textes plus sectoriels ont été porteurs de nouvelles prescriptions comme, par exemple, l'instruction adressée aux préfets en date du 2 avril 2020, confirmée par l'arrêté du 30 avril 2020 (JO du 5 mai 2020), qui a suspendu l'épandage des boues produites par les stations d'épuration urbaines, extraites depuis le début de l'épidémie Covid-19, qui n'ont pas fait l'objet d'une étape de traitement garantissant leur complète hygiénisation. Cette suspension s'inscrit comme une mesure de précaution visant à limiter la propagation de la Covid-19.

Plan de relance / Dotation de Soutien à l'Investissement Local (DSIL)

L'instruction du 30 juillet 2020 relative à la part exceptionnelle de la dotation de soutien à l'investissement local (DSIL) et à l'accompagnement de la relance dans les territoires, à destination des préfets et des services déconcentrés de l'Etat, préfigure les dispositions du plan de relance annoncé à l'automne 2020. Cette instruction vise à faire part des orientations de la mobilisation de cette dotation. En 2020, les projets traitant de la résilience sanitaire sont rendus éligibles à la DSIL. Cette thématique recouvre notamment des opérations en matière de santé publique et de mise aux normes des équipements sanitaires ou les travaux sur les réseaux d'assainissement.

Subventions d'investissement

Le décret 2020-1129 du 14 septembre 2020 pris pour l'application de l'article L. 1111-11 du code général des collectivités territoriales précise les modalités d'affichage des organismes 'subventionneurs' et du plan de financement lors d'une opération d'exécution d'une opération subventionnée.

Services publics locaux

Commande publique

La loi 2020-1525 du 7 décembre 2020 d'accélération et de simplification de l'action publique, dite "ASAP", modifie certaines dispositions applicables à la commande publique. Elle ajoute en particulier le motif d'intérêt général à ceux pouvant justifier la passation d'un marché sans publicité ni mise en concurrence. Un décret doit définir la notion de "motif d'intérêt général"

Elle étend par ailleurs un dispositif en faveur de l'accès des PME à la commande publique, initialement prévu pour les marchés de partenariat, aux marchés globaux (marchés de conception-réalisation, marchés globaux de performance, marchés globaux sectoriels) dont une part minimale devra être réservée à ces entreprises et aux artisans.

Pérennisant les dispositifs mis en oeuvre pendant la première période d'état d'urgence sanitaire, l'article 132 de la loi crée dans le code de la commande publique une sous-section « règles applicables en cas de circonstances exceptionnelles » visant à assouplir les règles tant au bénéfice des acheteurs publics que de leurs cocontractants en cas de circonstances exceptionnelles.

Enfin, la loi ASAP prévoit les conditions auxquelles, jusqu'au 31 décembre 2022 inclus, les acheteurs peuvent conclure un marché de travaux sans publicité ni mise en concurrence préalables pour répondre à un besoin dont la valeur estimée est inférieure à 100 000 € HT.

Economie circulaire et lutte contre le gaspillage

La loi 2020-105 du 10 février 2020 relative à la lutte contre le gaspillage et à l'économie circulaire, dite "AGEC", comporte un ensemble de dispositions relatives aux services d'eau et d'assainissement qui visent à renforcer l'usage raisonné de la ressource hydrique.

En particulier, l'article 86 comporte diverses dispositions sur les boues d'épuration. En conséquence, le gouvernement a jusqu'au 1^{er} juillet 2021 pour revoir les référentiels réglementaires, sanitaires et environnementaux, applicables aux boues d'épuration (seules ou en mélange, brutes ou transformées) en vue de leur retour au sol pour leur valorisation agricole. Cette disposition vise à intégrer les connaissances scientifiques les plus récentes dans ces référentiels.

Les articles 69 et 70 tendent à favoriser l'usage des eaux usées traitées et des eaux de pluie comme ressource « non-conventionnelle » en substitution de l'eau potable. Les cas échéant, ces dispositions seront précisées par décret dans le respect des risques sanitaires et le respect du bon état écologique des cours d'eau. Par exemple, un décret précisera les critères de consommation en eau potable que les constructions nouvelles devront satisfaire dès 2023 pour répondre aux exigences de performances environnementales des bâtiments.

Concernant la réutilisation des eaux usées traitées, les dispositions de la loi AGEC s'inscrivent en cohérence avec le Règlement Européen 2020/741 du 25 mai 2020 (JOUE du 5 juin 2020) relatif aux exigences minimales applicables à la réutilisation de l'eau qui porte exclusivement sur la réutilisation à des fins d'irrigation agricole.

Plus marginalement, la loi introduit le principe de Responsabilité Elargie du Producteur pour les « lingettes » qui constituent une source croissante d'obstruction des canalisations et équipements d'assainissement.

Information relative à l'environnement

Dans la circulaire du 11 mai 2020 relative à la mise en oeuvre des dispositions régissant le droit d'accès à l'information relative à l'environnement, le Ministère de la Transition Ecologique et Solidaire rappelle aux préfets et à différents établissements publics l'importance du droit d'accès à l'information relative à l'environnement.

Cette circulaire fait suite à la mise en demeure de la France par la Commission Européenne dans le cadre de l'application de la Directive Européenne 2003/4/CE concernant l'accès du public à l'information en matière d'environnement.

Travaux à proximité des réseaux

L'arrêté du 17 juillet 2020 (JO du 2 août 2020) fixe, pour l'année 2020, le barème hors taxes des redevances prévues à l'article L. 554-2-1 du code de l'environnement au titre du financement, par les exploitants des réseaux enterrés, du « Guichet Unique » administré par l'Inéris. Ce téléservice (www.reseaux-et-canalisation.gouv.fr) référence les réseaux de transport et de distribution en vue de prévenir leur endommagement lors de travaux.

Instruction budgétaire et comptable

L'arrêté du 17 décembre 2020 (JO du 29 décembre 2020) relatif à l'instruction budgétaire et comptable M. 4 applicable aux services publics industriels et commerciaux modifie cette instruction qui se décline en plusieurs versions, dont l'instruction M49 pour les services d'eau potable et d'assainissement.

Par ailleurs, le décret 2020-1791 et un arrêté du 30 décembre 2020 (JO du 31 décembre 2020) dressent la liste des comptes assujettis à la M49 bénéficiant de l'automatisation de la gestion du fonds de compensation pour la TVA.

Service public de l'assainissement

Révision de la nomenclature IOTA

Le décret 2020-828 du 30 juin 2020 modifie la nomenclature et la procédure en matière de police de l'eau.

La nouvelle nomenclature IOTA fusionne les précédentes rubriques 'stations d'épuration' et 'déversoirs d'orage' en une seule rubrique 'système d'assainissement'. De même, ce décret étend la précédente rubrique relative au seul épandage des boues à 'épandage et le stockage en vue de l'épandage'. Ce faisant, il modifie également l'article R211-34 du code de l'Environnement en matière de la surveillance de la qualité des boues et de leur épandage.

Dans la continuité du précédent décret, le décret 2020-829 du 30 juin 2020 précise la composition du dossier d'autorisation environnementale prévu à l'article L. 181-8 du code de l'environnement pour les systèmes d'assainissement collectif des eaux usées de l'agglomération d'assainissement et les installations d'assainissement non collectif.

L'arrêté du 15 septembre 2020 définit les conditions de stockage des boues d'épuration afin de garantir leur traçabilité à travers une répartition en un ou plusieurs lots dûment identifiés. Cet arrêté encadre notamment les conditions d'admission sur une même installation de stockage de boues issues de plusieurs stations de traitement des eaux usées. Enfin, il précise les modalités de dépôt temporaire de boues sur les parcelles d'épandage.

Performance des systèmes d'assainissement

L'arrêté du 31 juillet 2020 (JO du 10 octobre 2020) modifie certaines prescriptions applicables aux maîtres d'ouvrage des systèmes d'assainissement. Cet arrêté confirme que la Collectivité (Maître d'Ouvrage) est au centre du dispositif d'atteinte de la performance du système d'assainissement et apporte des modifications/nouveautés concernant :

- l'analyse des risques de défaillance : l'arrêté étend l'obligation aux réseaux de collecte. Aussi, cette analyse est désormais à réaliser sur l'ensemble du système d'assainissement à des échéances de réalisation variables selon la taille de celui-ci et au plus tard le 31/12/2021 pour les systèmes de plus de 10 000 EH.

- les diagnostics des systèmes d'assainissement : le diagnostic périodique du système d'assainissement des eaux usées est établi suivant une fréquence n'excédant pas dix ans et l'arrêté revoit les dates échéances pour sa réalisation (le 31/12/2021, pour les systèmes $\geq 10\ 000$ EH, le 31/12/2023 pour ceux ≥ 2000 EH et $< 10\ 000$ EH et le 31/12/2025 pour ceux < 2000 EH). Le texte précise également que ce diagnostic doit donner lieu à un programme d'actions chiffré et hiérarchisé. Il constitue avec ce programme d'actions et le zonage assainissement le Schéma Directeur Assainissement.
- Par ailleurs, le diagnostic permanent est étendu aux systèmes de plus de 2000 EH et les dates d'échéances pour sa mise en oeuvre sont fixées au 31/12/2021 pour les systèmes de plus de 10 000 EH (respectivement 31/12/2024 pour les systèmes de plus de 2 000 EH)
- Les critères de conformité du système de collecte : les règles définissant la conformité des systèmes de collecte par temps de pluie sont à présent intégrées dans l'arrêté du 21 juillet 2015. L'arrêté reprend dans leur quasi-intégralité les critères énoncés dans l'instruction technique du 7 septembre 2015 ; ce faisant, et contrairement à cette précédente instruction technique, ces critères deviennent pleinement opposables. Notamment, dans les secteurs où la collecte est séparative, en dehors des opérations programmées de maintenance et des circonstances exceptionnelles, les rejets directs d'eaux usées par temps de pluie ne sont pas autorisés.

Dans une instruction aux préfets en date du 18 décembre 2020, le gouvernement enjoint les préfets à accompagner les collectivités non-conformes à la Directive sur les Eaux Résiduaires Urbaines de 1991 et dont les stations d'épuration font partie de l'avis motivé adressé par la Commission Européenne à la France. Ce texte détaille également l'ensemble des outils existants en matière de police administrative et de contrôle des maîtres d'ouvrage : mise en demeure, consignation de fonds, contrôle de légalité relatif aux documents et autorisations d'urbanisme, police judiciaire.

Economie circulaire, production de biogaz

L'instruction technique DGAL/SDSPA/2020-41 du 21 janvier 2020 précise les modalités d'application de l'arrêté du 9 avril 2018 fixant les dispositions techniques nationales relatives à l'utilisation de sous-produits animaux et de produits qui en sont dérivés, et notamment :

- les mesures transitoires ;
- les dérogations de portée générale ;
- la valorisation du lisier dans les sols ;
- les modalités d'agrément sanitaire des établissements de production de biogaz et de compostage ;
- les dispositions relatives à la méthanisation ;
- les dispositions relatives au compostage ;
- les dispositions relatives au compostage de proximité.

Des fiches techniques précisent les matières éligibles, le procédé applicable et la mise sur le marché possible.

Le décret n° 2020-1428 du 23 novembre 2020 introduit diverses dispositions d'adaptation de l'obligation d'achat à un tarif réglementé du biométhane injecté dans un réseau de gaz naturel. L'arrêté du 23 novembre 2020 (JO du 24 novembre 2020) fixe quant à lui les conditions d'achat du biométhane injecté dans les réseaux de gaz naturel

La loi n° 2020-1721 du 29 décembre 2020, dite 'loi de finances 2021', supprime à compter du 1^{er} janvier 2021 l'exonération de taxe intérieure sur les consommations de gaz naturel (TICGN) qui bénéficiait jusque-là au biogaz. Cet article fixe par ailleurs à 8,43 euros par mégawattheure (€/MWh) le tarif de TICGN pour l'usage combustible du gaz naturel, qu'il s'agisse de gaz fossile ou de biogaz. Enfin, il instaure un mécanisme automatique de baisse du tarif de cette taxe au fur et à mesure du recours croissant au biogaz dans les réseaux de gaz naturel.

Assainissement, Biodiversité et Qualité des milieux

Mise à jour des SDAGE pour la période 2022 - 2027

Conformément à la Directive Cadre sur l'Eau, les Schémas Directeurs d'Aménagement et de Gestion des Eaux (SDAGE) constituent des documents de planification des politiques de l'eau à l'échelle des six grands bassins hydrologiques métropolitains. Ces documents sont révisés tous les six ans. En 2020, différents textes réglementaires sont venus encadrer les conditions de mises en œuvre de la révision des SDAGE pour la période 2022-2027.

Ainsi, la note technique du 3 mars 2020 relative à la mise à jour des SDAGE et des programmes de mesures associés pour le troisième cycle de gestion de la directive cadre sur l'eau attire la vigilance des préfets coordonnateurs de bassins, sur les points importants à considérer pour leur élaboration par les comités de bassins, et sur les échéances à respecter, en vue de procéder à leur adoption dès avant le 22 décembre 2021.

L'arrêté du 2 avril 2020 (JO du 6 mai 2020) modifie l'arrêté du 17 mars 2006 relatif au contenu des schémas directeurs d'aménagement et de gestion des eaux. Notamment, cet arrêté précise que, désormais, le projet de SDAGE est mis à la disposition du public et non plus soumis à sa consultation. Cet arrêté précise également la liste des documents constitutifs du SDAGE qui seront mis à disposition du public.

Enfin, la note technique du 29 septembre 2020 relative aux objectifs nationaux de réduction des émissions, rejets et pertes de substances dangereuses dans les eaux de surface et à leur déclinaison dans les SDAGE 2022-2027 précise les objectifs de réduction des rejets de substances dangereuses vers les eaux de surface à inscrire dans les Schémas directeurs d'aménagement et de gestion des eaux (SDAGE) tels que prévus au code de l'environnement (article R.212.9).

Surveillance des milieux aquatiques

Dans sa Décision d'Exécution 2020/1161 du 4 août 2020 (JOUE du 6 août 2020), la Commission Européenne procède à l'actualisation de la liste des polluants à surveiller dans les milieux aquatiques. Cette liste rassemble les substances hautement toxiques mais pour lesquelles des données de surveillance sont insuffisantes pour déterminer le risque réel. Cette liste est ainsi complétée de seize nouvelles substances portant celle-ci à 19 substances.

Eaux de baignade

L'instruction DGS aux ARS n° DGS/EA4/2020/111 du 2 juillet 2020 relative aux modalités de recensement, gestion et classement des eaux de baignade précise les modalités de recensement, d'exercice du contrôle sanitaire et de classement des eaux de baignade qu'il revient aux Agences régionales de santé (ARS) de mettre en œuvre à compter de la saison balnéaire de l'année 2020, en application des dispositions de la directive européenne 2006/7/CE du 15 février 2006. Cette instruction abroge la note d'information DGS/EA4/n°2014/166 du 23 mai 2014 relative aux modalités de recensement, d'exercice du contrôle sanitaire et de classement des eaux de baignade.

L'arrêté du 3 décembre 2020 (JO du 10 décembre 2020) modifie l'arrêté du 15 avril 2019 relatif au programme d'analyses de la qualité de l'eau et aux limites et références de qualité des baignades artificielles. Cet arrêté élargit la surveillance à tous les staphylocoques et non plus au seul staphylocoque doré comme indiqué dans la précédente version de l'arrêté du 15 avril 2019.

6.8 Glossaire

Le présent glossaire est établi sur la base des définitions de l'arrêté du 2 mai 2007 et de la circulaire n°12/DE du 28 avril 2008 et de compléments jugés utiles à la compréhension du document.

Abonnement :

L'abonnement désigne le contrat qui lie l'abonné à l'opérateur pour la prestation du service de l'eau ou de l'assainissement conformément au règlement du service. Il y a un abonnement pour chaque point d'accès au service (point de livraison d'eau potable ou de collecte des effluents qui dessert l'abonné, ou installation d'assainissement non collectif).

Assiette de la redevance d'assainissement :

Volume total facturé aux usagers du service.

Arrêté d'autorisation de déversement :

Arrêté autorisant le déversement signé par la collectivité compétente en matière de collecte des eaux usées au lieu où sont rejetés les effluents du bénéficiaire de l'arrêté.

Bilans disponibles :

Sur une usine de dépollution, les bilans disponibles sont les bilans 24h réalisés, exception faite des bilans inutilisables.

Capacité épuratoire :

Capacité de traitement des ouvrages d'épuration donnée par le constructeur. Elle s'exprime en capacité épuratoire (kg de DBO5/jour) et en capacité hydraulique (m3/jour) ou en équivalent-habitants.

Certification ISO 14001 :

Cette norme concerne le système de management environnemental. La certification s'applique aux aspects environnementaux que Veolia Eau peut maîtriser et sur lesquels il est censé avoir une influence. Le système vise à réduire les impacts liés à nos produits, activités et services sur l'environnement et à mettre en place des moyens de prévention des pollutions, en s'intéressant à la fois aux ressources et aux sous-produits du traitement dans le respect de la législation en vigueur et la perspective d'une amélioration continue.

Certification ISO 9001 :

Cette norme concerne le système de management de la qualité. La certification ISO 9001 traduit l'engagement de Veolia Eau à satisfaire les attentes de ses clients par la qualité des produits et des services proposés et l'amélioration continue de ses performances.

Certification ISO 50001 :

Cette norme concerne le système de management de l'énergie. Ce système traduit l'engagement de Veolia eau à analyser ses usages et ses consommations énergétiques pour privilégier la performance énergétique dans le respect de la législation en vigueur et la perspective d'une amélioration continue.

Certification OHSAS 18001 :

Cette norme concerne le système de management de la santé et de la sécurité au travail.

Consommateur – abonné (client) :

Le consommateur abonné est une personne physique ou morale ayant souscrit un ou plusieurs abonnements auprès de l'opérateur du service public (par exemple service de l'eau, de l'assainissement, etc..). Il est par définition desservi par l'opérateur. Il peut être titulaire de plusieurs abonnements, en des lieux géographiques distincts appelés points de service et donc avoir plusieurs points de service. Pour distinguer les services, on distingue les consommateurs eau, les consommateurs assainissement collectif et les consommateurs assainissement non collectif. Il perd sa qualité de consommateur abonné à un point de service donné lorsque le service n'est plus délivré à ce point de service, de façon définitive, quelle que soit sa situation vis-à-vis de la facturation (il n'est plus desservi, mais son compte peut ne pas encore être soldé).

Pour Veolia, un consommateur abonné correspond à un abonnement : le nombre de consommateurs abonnés est égal au nombre d'abonnements.

Conformité de la collecte des effluents aux prescriptions nationales issues de la Directive sur les Eaux Résiduaires Urbaines (DERU - 1991) [P203.3] :

Cet indicateur permet d'évaluer la conformité du réseau de collecte d'un service d'assainissement, au regard des dispositions réglementaires issues de la DERU.

En attente de la publication de la fiche indicateur sur le site de l'Observatoire national des services d'eau et d'assainissement : <http://services.eaufrance.fr/>

Conformité des équipements d'épuration aux prescriptions nationales issues de la Directive sur les Eaux Résiduaires Urbaines (DERU - 1991) [P204.3] :

Cet indicateur permet d'évaluer la conformité des équipements de l'ensemble des stations d'épuration d'un service d'assainissement, au regard des dispositions réglementaires issues de la DERU.

En attente de la publication de la fiche indicateur sur le site de l'Observatoire national des services d'eau et d'assainissement : <http://services.eaufrance.fr/>

Conformité de la performance des ouvrages d'épuration du service aux prescriptions nationales issues de la Directive sur les Eaux Résiduaires Urbaines (DERU - 1991) [P205.3] :

Cet indicateur permet d'évaluer la conformité de la performance de l'ensemble des stations d'épuration d'un service d'assainissement, au regard des dispositions réglementaires issues de la DERU.

En attente de la publication de la fiche indicateur sur le site de l'Observatoire national des services d'eau et d'assainissement : <http://services.eaufrance.fr/>

Conformité des performances des équipements d'épuration au regard des prescriptions de l'acte individuel [P 254.3] :

Cet indicateur permet de mesurer le pourcentage de bilans 24h conformes de l'ensemble des stations d'épuration d'un service d'assainissement, au regard des prescriptions d'autosurveillance du ou des arrêtés préfectoraux d'autorisation de traitement

Fiche indicateur disponible sur le site de l'Observatoire national des services d'eau et d'assainissement : <http://services.eaufrance.fr/>

Conformité réglementaire des rejets :

Il s'agit de la conformité des rejets aux prescriptions réglementaires (nationales ou locales par arrêté préfectoral).

DBO5 :

Demande biochimique en oxygène pendant 5 jours. La DBO5 est l'un des paramètres de caractérisation d'une eau usée.

DCO :

Demande chimique en oxygène. La DCO est l'un des paramètres de caractérisation d'une eau usée.

Développement durable :

Le rapport Brundtland a défini en 1987 la notion de développement durable comme « un développement qui répond aux besoins du présent sans compromettre la capacité des générations futures de répondre aux leurs ». La conférence de Rio de 1992 a popularisé cette définition de développement économique efficace, équitable et soutenable, et celle de programme d'action ou « Agenda 21 ». D'autres valeurs sont venues compléter ces notions initiales, en particulier être une entreprise responsable, respecter les droits humains, assurer le droit des habitants à disposer des services essentiels, favoriser l'implication de la société civile, faire face à l'épuisement des ressources et s'adapter aux évolutions climatiques.

Les Objectifs du Développement Durable (ODD) de l'agenda 2030 sont un ensemble de 17 objectifs établis en 2015 par les Nations Unies et concernent tous les pays (développés et en voie de développement), dont l'objectif 6 : Garantir l'accès de tous à l'eau et à l'assainissement.

Ces nouveaux objectifs succèdent aux Objectifs du Millénaire pour le Développement (OMD de 2000 à 2015) pour réduire la pauvreté dans les pays en voie de développement (à ce titre Veolia a contribué à l'accès de

6,5 millions de personnes à l'eau potable et a raccordé près de 3 millions de personnes aux services d'assainissement dans les pays émergents).

Equivalent-habitant :

Il s'agit d'une unité de mesure de la pollution. Un équivalent-habitant correspond au flux journalier moyen de pollution produit par un habitant, soit 60 grammes de DBO5 par jour.

Indice de connaissance et de gestion patrimoniale des réseaux de collecte des eaux usées [P202.2] :

Cet indicateur évalue, sur une échelle de 0 à 120 points, à la fois :

- ✓ le niveau de connaissance du réseau et des branchements
- ✓ et l'existence d'une politique de renouvellement pluri-annuelle du service d'assainissement collectif.

L'échelle est de 0 à 110 points pour les services n'exerçant pas la mission de collecte.

Fiche indicateur disponible sur le site de l'Observatoire national des services d'eau et d'assainissement : <http://services.eaufrance.fr/>

Indice de connaissance des rejets au milieu naturel par les réseaux de collecte [P255.3] :

Cet indicateur permet de mesurer, sur une échelle de 0 à 120 points, le niveau d'implication du service d'assainissement dans la connaissance et le suivi des rejets directs par temps sec et par temps de pluie (hors pluies exceptionnelles des réseaux de collecte des eaux usées au milieu naturel (rejets des déversoirs d'orage, trop-pleins des postes de refoulement, des bassins de pollution...)).

Fiche indicateur disponible sur le site de l'Observatoire national des services d'eau et d'assainissement : <http://services.eaufrance.fr/>

Matières sèches (boues de dépollution) :

Matières résiduelles après déshydratation complète des boues, mesurées en tonnes de MS.

MES :

Matières en suspension. Les MES sont l'un des paramètres de caractérisation d'une eau usée.

Nombre d'habitants desservis par un réseau de collecte des eaux usées, unitaire ou séparatif (Estimation du) [D201.0] :

Le nombre d'habitants desservis correspond à la population disposant d'un accès ou pouvant accéder au réseau d'assainissement collectif, que cette population soit permanente ou présente une partie de l'année seulement. Il s'agit de la population totale (avec 'double compte') desservie par le service, estimée par défaut à partir des populations authentifiées annuellement par décret pour les communes du service et des taux de couverture du service sur ces communes. Conformément à la réglementation en vigueur, l'exercice de l'année N donne le recensement de l'année N-3.

Nombre de points du réseau de collecte nécessitant des interventions fréquentes de curage par 100 km de réseau [P252.2] :

L'indicateur recense, pour 100 km de réseau d'assainissement, le nombre de sites d'intervention, dits "points noirs", nécessitant au moins deux interventions par an pour entretien (curage, lavage, mise en sécurité).

Fiche indicateur disponible sur le site de l'Observatoire national des services d'eau et d'assainissement : <http://services.eaufrance.fr/>

Quantité de boues issues des ouvrages d'épuration [D203.0] :

Cet indicateur évalue, en tonnes de matière sèche, la quantité de boues évacuées par la ou les stations d'épuration.

Fiche indicateur disponible sur le site de l'Observatoire national des services d'eau et d'assainissement : <http://services.eaufrance.fr/>

Réseau de collecte des eaux usées :

Ensemble des équipements publics (canalisations et ouvrages annexes) acheminant de manière gravitaire ou sous pression les eaux usées et unitaires issues des abonnés, du domaine public ou d'autres services de collecte jusqu'aux unités de dépollution. Il est constitué de la partie publique des branchements, des canalisations de collecte, des canalisations de transport, des ouvrages et équipements hydrauliques.

Station d'épuration (ou usine de dépollution) :

Ensemble des installations chargées de traiter les eaux collectées par le réseau de collecte des eaux usées avant rejet au milieu naturel et dans le respect de la réglementation (appelée aussi usine de traitement, STEP).

Taux de boues issues des ouvrages d'épuration évacuées selon des filières conformes à la réglementation [P206.3] :

Cet indicateur mesure la proportion des boues évacuées par l'ensemble des stations d'épuration d'un service d'assainissement, et traitées ou valorisées conformément à la réglementation.

Une filière est dite « conforme » si la filière de traitement est déclarée ou autorisée selon sa taille et si le transport des boues est effectué conformément à la réglementation en vigueur. Les refus de dégrillage et les boues de curage ne sont pas pris en compte.

Fiche indicateur disponible sur le site de l'Observatoire national des services d'eau et d'assainissement : <http://services.eaufrance.fr/>

Taux de conformité des dispositifs d'assainissement non collectif [P301.3] :

Cet indicateur évalue le pourcentage d'installations d'assainissement non collectif conformes, après contrôle, à la réglementation sur l'ensemble des installations contrôlées depuis la création du service. L'indicateur traduit la proportion d'installations d'assainissement non collectif ne nécessitant pas de travaux urgents à réaliser. Il s'agit du ratio correspondant à la somme du nombre d'installations neuves ou à réhabiliter contrôlées conformes à la réglementation et du nombre d'installations existantes qui ne présentent pas de danger pour la santé des personnes ou de risque avéré de pollution de l'environnement rapportée au nombre total d'installations contrôlées (arrêté du 2 décembre 2013).

Fiche indicateur disponible sur le site de l'Observatoire national des services d'eau et d'assainissement : <http://services.eaufrance.fr/>

Taux de débordement d'effluents dans les locaux des usagers [P251.1] :

Cet indicateur mesure le nombre de demandes d'indemnisation suite à un incident dû à l'impossibilité de rejeter les effluents dans le réseau public de collecte des eaux usées (débordement/inondation dans la partie privée), rapporté à 1 000 habitants desservis. Les débordements résultant d'une obstruction du réseau due à l'utilisateur ne sont pas pris en compte.

Fiche indicateur disponible sur le site de l'Observatoire national des services d'eau et d'assainissement : <http://services.eaufrance.fr/>

Taux de desserte par des réseaux de collecte des eaux usées [P201.1] :

Cet indicateur précise le pourcentage d'abonnés raccordables et raccordés au réseau d'assainissement, par rapport au nombre d'abonnés résident en zone d'assainissement collectif.

Taux d'impayés [P257.0] :

Il correspond au taux d'impayés au 31/12 de l'année N sur les factures émises au titre de l'année N-1. Le montant facturé au titre de l'année N-1 comprend l'ensemble de la facture, y compris les redevances prélèvement et pollution, la taxe Voies Navigables de France et la TVA liée à ces postes. Pour une facture donnée, les montants impayés sont répartis au prorata hors taxes et redevances de la part « eau » et de la part « assainissement ». Sont exclues les factures de réalisation de branchements et de travaux divers. (Arrêté du 2 mai 2007)

Taux de réclamations [P258.1] :

Ces réclamations peuvent être reçues par l'opérateur ou directement par la collectivité. Un dispositif de mémorisation et de suivi des réclamations écrites est mis en œuvre. Le taux de réclamations est le nombre de réclamations écrites rapporté au nombre d'abonnés divisé par 1 000. Sont prises en compte les réclamations relatives à des écarts ou à des non-conformités vis-à-vis d'engagements contractuels, d'engagements de service, notamment au regard du règlement de service, ou vis-à-vis de la réglementation, à l'exception de celles relatives au niveau de prix. (Arrêté du 2 mai 2007)

6.9 Attestations d'assurances

ATTESTATION D'ASSURANCE

Nous soussignés, **GRAS SAVOYE**, société de courtage d'assurance, n° ORIAS 07 001 707 , dont le siège est sis :

Immeuble Quai 33- 33 quai de Dion-Bouton
92800 PUTEAUX,
Agissant par délégation et pour le compte des assureurs

attestons que la société : **VEOLIA EAU – Compagnie Générale des Eaux**
21 rue la Boétie
75008 Paris.

est garantie par les polices, Dommages aux biens, Responsabilités, Pertes financières consécutives et Frais et Pertes annexes, de type « Tous Risques Sauf » portant les numéros **2021/FR/PDBI/001** par **CODEVE Insurance Company DAC, Elm Park, Merrion Road, Dublin 4 , Ireland** ; et d'autre part en excédent de la police émise par CODEVE, les numéros **FR00019007PR** et **FR00019008PR** émises par **XL Insurance Company SE**, 61 rue Mstislav Rostropovitch 75017 Paris, France, enregistrée au RCS de Paris sous le numéro 419 408 927, succursale française de **XL Insurance Company SE**, une société européenne au capital de 259 156 875 euros, domiciliée 8 St. Stephen's Green, D02 VK30, Dublin 2, Irlande sous le numéro 641686, compagnie d'assurance autorisée et contrôlée par la Central Bank of Ireland (www.centralbank.ie),

*Ces contrats ont été souscrits par **VEOLIA ENVIRONNEMENT S.A.** agissant tant pour son compte que pour le compte de ses filiales, groupements, associations, sociétés civiles immobilières faisant partie du même groupe d'affaire, et notamment pour le compte de :*

VEOLIA EAU - COMPAGNIE GENERALE DES EAUX
21, rue La Boétie
75008 PARIS

Ces polices en ligne garantissent l'ensemble des biens mobiliers et immobiliers (en propriété ou en location), les risques locatifs, les recours des voisins et des tiers contre notamment les événements suivants :

Incendie – Explosions – Foudre – Bris de machines – Dommages électriques – Fumées – Dégâts des eaux – Tempêtes – Grêle (Dommages de grêle exclus sur le matériel roulant) – Accumulation de la neige sur les toitures – Vandalisme – Emeutes – Mouvements populaires – Malveillance – Chocs de véhicules terrestres – Chutes d'aéronefs et d'engins spatiaux – Vol – Evénements naturels – Catastrophes Naturelles en France, (art.L125-1 et suivants du code des Assurances), Actes de Terrorisme et Attentats en France, (art.L126-2 et L126-3 du code des Assurances).

et ce, aux clauses et conditions des contrats cités en référence ci-dessus.

La présente attestation est valable du **1er Janvier 2021** jusqu'au **31 Décembre 2021**, sous réserve des possibilités de suspension et/ou résiliation de la police en cours d'année d'assurance pour les cas prévus par le contrat ou par le Code des Assurances.

CETTE ATTESTATION CONSTITUE UNE PRESOMPTION D'ASSURANCE ET NE SAURAIT ENGAGER L'ASSUREUR AU DELA DES LIMITES DU CONTRAT AUQUEL ELLE SE REFERE.

Fait à Puteaux, le 4Jan vier 2021



Attestation d'Assurance

Nous soussignés, **Allianz Global Corporate & Specialty SE Succursale en France** - 1 cours Michelet - CS 30051 - 92076 Paris La Défense Cedex certifions par la présente que la société:

VEOLIA ENVIRONNEMENT
21, rue La Boétie
75008 PARIS
France

agissant tant pour son compte que pour celui de sa filiale :

VEOLIA EAU - COMPAGNIE GENERALE DES EAUX
21, rue La Boétie
75008 PARIS
France

est assurée auprès de notre compagnie par la police n° **FRL00218421** garantissant les conséquences pécuniaires de la Responsabilité Civile pouvant lui incomber dans l'exercice de ses activités.

La garantie s'exerce à concurrence des montants ci-après :

Responsabilité Civile Exploitation

Tous dommages confondus (corporels, matériels et immatériels consécutifs ou non)

10 000 000 EUR Par sinistre

Responsabilité Civile Produits / Après-Livraison / Réception de travaux / Responsabilité Civile Professionnelle

Tous dommages confondus (corporels, matériels et immatériels consécutifs ou non)

10 000 000 EUR Par année d'assurance

Il est précisé que les montants indiqués ci-dessus s'entendent sans préjudice des autres sous-limitations telles que mentionnées au contrat et forment la limite des engagements de l'Assureur, quel que soit le nombre de personnes physiques ou morales bénéficiant de la qualité d'assuré, pour l'ensemble des réclamations formulées au cours d'une même année d'assurance.


Période d'assurance du 01/01/2021 au 31/12/2021

La présente attestation est délivrée pour servir et valoir ce que de droit et ne saurait engager la Compagnie au-delà des clauses et conditions du contrat auquel elle se réfère.


Fait à Paris La Défense, le 20/11/2020

Pour la Compagnie,

Signature de l'assureur/ of the insurer :



Signature autorisée/ Authorised signatory :



Attestation d'Assurance - Risques Environnementaux

Nous soussignés, **Allianz Global Corporate & Specialty SE Succursale en France** - 1 cours Michelet - CS 30051 - 92076 Paris La Défense Cedex certifions par la présente que la société:

VEOLIA ENVIRONNEMENT
21, rue La Boétie
75008 PARIS
France

agissant tant pour son compte que pour celui de sa filiale :

VEOLIA EAU - COMPAGNIE GENERALE DES EAUX
21, rue La Boétie
75008 PARIS
France

est assurée auprès de notre compagnie par la police n° **FRL00218521** garantissant les conséquences pécuniaires des risques environnementaux pouvant lui incomber du fait de l'exploitation des sites assurés et des activités garanties par ce contrat.

Les garanties s'exercent dans le respect de la législation locale et à concurrence des montants ci-après qui s'entendent par sinistre et pour l'ensemble des sinistres imputés à la période d'assurance, sans pouvoir excéder **10 000 000 EUR** pour la période d'assurance :

GARANTIES DE BASE :

RESPONSABILITE CIVILE ATTEINTES A L'ENVIRONNEMENT **10 000 000 EUR**

Il est précisé que les montants indiqués ci-dessus s'entendent sans préjudice des autres sous-limitations telles que mentionnées au contrat et forment la limite des engagements de l'Assureur, quel que soit le nombre de personnes physiques ou morales bénéficiant de la qualité d'assuré, pour l'ensemble des réclamations formulées au cours d'une même année d'assurance.


Période de la police du 01/01/2021 au 31/12/2021 inclus.

La présente attestation est valable pour la période du 01/01/2021 au 31/12/2021 inclus. Elle est délivrée pour servir et valoir ce que de droit et ne saurait engager la Compagnie au-delà des clauses et conditions du contrat auxquels elle se réfère.

Fait à Paris La Défense, le 23/11/2020

Pour la Compagnie,

Signature de l'assureur/ of the insurer :



Signature autorisée/ Authorised signatory :





<i>Notre référence à rappeler dans toute correspondance :</i>	
N° ASSURE : F18746E N° CONTRAT : 1351.001/ 2 85834 N° SIREN : 572 025 526	
Pour tout renseignement contacter : SMA SA Grands Comptes Entreprises 8 rue Louis Armand CS 71201 75738 Paris Cedex 15 Tél. : 01.40.59.70.00 Fax : 01.40.59.70.57	VEOLIA EAU - COMPAGNIE GENERALE DES EAUX 21, rue La Boétie 75008 PARIS

Contrat d'assurance RESPONSABILITE DECENNALE OUVRAGES SOUMIS

Période de validité : du 01/01/2021 au 31/12/2021

SMA SA ci-après désigné l'assureur atteste que l'assuré désigné ci-dessus est titulaire d'un contrat d'assurance professionnelle RESPONSABILITE DECENNALE OUVRAGES SOUMIS souscrit par VEOLIA ENVIRONNEMENT SA numéro **F18746E 1351.001 / 2 85834** pour l'ensemble de ses filiales.

1- PERIMETRE DE LA GARANTIE DE RESPONSABILITE DECENNALE OBLIGATOIRE ET DE LA GARANTIE DE RESPONSABILITE DU SOUS-TRAITANT EN CAS DE DOMMAGES DE NATURE DECENNALE

Les garanties objets de la présente attestation s'appliquent :

- aux activités professionnelles suivantes : Entreprise, maître d'œuvre ou fabricant-vendeur dans tous domaines d'activités et notamment dans le domaine des Services d'eau et d'assainissement, de la gestion des déchets et de l'optimisation des services énergétiques :
 - Conception, exécution, rénovation, réparation et entretien de réseaux,
 - Pose et fourniture de canalisations (travaux sur voiries) et de matériaux sur voiries (tampons, plaques, grilles et caniveaux), travaux sur voiries divers,
 - Reprise et création de réseaux VRD EU/EP/AEP, installations d'ouvrages de prétraitement d'assainissement / d'évacuation d'eaux usées (bacs à graisses, assainissement non collectif, poste de relevage, séparateurs à hydrocarbures, fosses de décantation et fosses de relevage, changement de colonnes, réseau, siphons, regards, ...)
 - Conception et exécution de branchement sur conduites publiques,
 - Fourniture et pose d'installations autonomes d'assainissement,
 - Plomberie intérieure et extérieure bâtiment (EU/EP/AEP), y compris réalisation de travaux de chaudronnerie, tuyauterie et structures métalliques,

SMA COURTAGE, DÉPARTEMENT COURTAGE DE SMA SA
SMA SA

Société anonyme à directoire et conseil de surveillance
Entreprise régie par le code des assurances au capital
de 12 000 000 euros, RCS PARIS 332 789 296
8 rue Louis Armand CS 71201 - 75738 PARIS CEDEX 15

www.sma-courtage.com





- Entretien et installations techniques en aval des compteurs (eau, gaz, électricité),
- Stations de traitement d'eau, de forages et de captages,
- Réservoirs, et bassins de rétention,
- Eoliennes,
- Panneaux photovoltaïques, y compris en couverture (pose de capteurs solaires PV intégrés), production d'énergie accessoire à un ouvrage de construction par capteurs solaires,
- Réseaux de chaleur / chauffage urbain
- Réalisation de prises et de rejets d'eau avec des fondations dans l'eau
- Eclairage public et signalisations,
- Activités Spécifiques de gainages notamment des procédés « Anjou », « Phénix », « Intec assainissement » et « Intec immobilier » réalisés par les filiales TELEREP et SARP SUD OUEST.
- Maçonnerie, Plâtrerie, peinture, enduits extérieurs, enduits hydrauliques
- Fourniture / pose de poteaux et clôtures, accessoires en béton armé
- Travaux de rénovation, de réhabilitation, d'extension et de travaux neufs y compris dans le cadre de travaux de maintenance
- Ascenseurs, monte charges,
- Installations thermiques de génie climatique, VMC, d'aéraulique, conditionnement d'air à l'exclusion des techniques de géothermie
- Gestion technique Centralisée
- Electricité,
- Installation groupes électrogènes.
- Plomberie / installations sanitaires
- Isolation thermique et acoustique (calorifugeage, isolation thermique par l'extérieur, par soufflage).
- Menuiserie métallique, extérieures, menuiseries en bois
- Murs rideaux et façades industrielles
- Métallerie, serrurerie
- Fumisterie Ramonage (tubage)
- Détection incendie, intrusion
- Couverture / charpente bois,
- Ravalement de façades, protection des façades
- Calfeutrement de joint de construction
- Couverture zinguerie / carrelages et mosaïques
- Etanchéité de toitures.

SMA COURTAGE, DÉPARTEMENT COURTAGE DE SMA SA
SMA SA

Société anonyme à directoire et conseil de surveillance
Entreprise régie par le code des assurances au capital
de 12 000 000 euros, RCS PARIS 332 789 296
8 rue Louis Armand CS 71201 - 75738 PARIS CEDEX 15

www.sma-courtage.com





- Revêtements textiles et plastiques,
 - Ingénierie Bâtiment : Maitrise d'œuvre, études techniques TCE
 - Maitrise d'œuvre ou coordination SSI en phase conception et réalisation,
 - MOE de désamiantage
 - Maitrise d'œuvre d'installations photovoltaïques (puissance <1,2 MWc)
 - Ingénierie Génie Civil : Etudes techniques Maçonnerie BA, VRD, sanitaires et fluides
 - Etudes techniques Vitrierie Miroiterie y compris façades aluminium
- aux travaux ayant fait l'objet d'une ouverture de chantier pendant la période de validité mentionnée ci-dessus. L'ouverture de chantier est définie à l'annexe I à l'article A 243-1 du code des assurances ;
- aux travaux réalisés en France Métropolitaine et dans les DROM ;
- aux chantiers dont le coût total de construction hors taxes tous corps d'état (honoraires compris), déclaré par le maître d'ouvrage, n'est pas supérieur à la somme de 30 000 000 €. Cette somme est illimitée en présence d'un contrat collectif de responsabilité décennale bénéficiant à l'assuré, comportant à son égard une franchise absolue au maximum de :
- 10 000 000 € par sinistre si l'assuré réalise des travaux incluant la structure ou le gros œuvre,
 - 6 000 000 € par sinistre si l'assuré réalise des travaux n'incluant pas la structure ou le gros œuvre,
 - 3 000 000 € par sinistre si l'assuré est concepteur, non réalisateur de travaux.
- aux travaux, produits et procédés de construction suivants :
- travaux de construction traditionnels, c'est-à-dire ceux réalisés avec des matériaux et des modes de construction éprouvés de longue date,
 - travaux de construction répondant à une norme homologuée (NF DTU ou NF EN), à des règles professionnelles acceptées par la C2P⁽¹⁾⁽³⁾, ou à des recommandations professionnelles du programme RAGE 2012 non mises en observation par la C2P⁽²⁾⁽³⁾,
 - travaux de construction conformes au CCTG et ses fascicules ou à un référentiel spécifique à la technique utilisée publiée par un organisme reconnu par la profession, dans le cadre de marchés de travaux publics,
 - procédés ou produits faisant l'objet au jour de la passation du marché :
 - d'un Agrément Technique Européen (ATE) en cours de validité ou d'une Evaluation Technique Européenne (ETE) bénéficiant d'un Document Technique d'Application (DTA), ou d'un Avis Technique (ATec), valides et non mis en observation par la C2P⁽³⁾,
 - d'une Appréciation Technique d'Expérimentation (ATEX) avec avis favorable,
 - d'un Pass'innovation « vert » en cours de validité.

(1) Les règles professionnelles acceptées par la C2P (Commission Prévention Produits mis en œuvre de par l'Agence Qualité Construction AQC) sont listées à l'annexe 2 de la publication semestrielle de la C2P

(2) Les recommandations professionnelles RAGE 2012 (Règles de l'Art Grenelle Environnement 2012) sont consultables sur le site internet du programme RAGE : www.reglesdelart-grenelle-environnement-2012.fr

(3) Les communiqués de la C2P sont accessibles sur le site de l'AQC www.qualiteconstruction.com

Dans le cas où les travaux réalisés ne répondent pas aux caractéristiques énoncées ci-dessus, l'assuré en informe l'assureur.

**SMA COURTAGE, DÉPARTEMENT COURTAGE DE SMA SA
SMA SA**

Société anonyme à directoire et conseil de surveillance
Entreprise régie par le code des assurances au capital
de 12 000 000 euros, RCS PARIS 332 789 296
8 rue Louis Armand CS 71201 - 75738 PARIS CEDEX 15

www.sma-courtage.com



2- ASSURANCE DE RESPONSABILITE DECENNALE OBLIGATOIRE

Nature de la garantie	Montant des garanties
<p>Le contrat garantit la responsabilité décennale de l'assuré instaurée par les articles 1792 et suivants du code civil, dans le cadre et les limites prévus par les dispositions des articles L. 241-1 et L. 241-2 du code des assurances relatives à l'obligation d'assurance décennale, et pour des travaux de construction d'ouvrages qui y sont soumis, au regard de l'article L. 243-1-1 du même code.</p> <p>La garantie couvre les travaux de réparation, notamment en cas de remplacement des ouvrages, qui comprennent également les travaux de démolition, déblaiement, dépose ou démontage éventuellement nécessaires.</p>	<p>En Habitation : Le montant de la garantie couvre le coût des travaux de réparation des dommages à l'ouvrage.</p>
	<p>Hors Habitation : Le montant de la garantie couvre le coût des travaux de réparation des dommages à l'ouvrage dans la limite du coût total de construction déclaré par le maître d'ouvrage et sans pouvoir être supérieur au montant prévu au I de l'article R.243-3 du code des assurances.</p>
	<p>En présence d'un CCRD : Lorsqu'un Contrat Collectif de Responsabilité Décennale (CCRD) est souscrit au bénéfice de l'assuré, le montant de la garantie est égal au montant de la franchise absolue stipulée par ledit contrat collectif.</p>
Garantie de bon fonctionnement des éléments d'équipement dissociables	<p>Marché d'entreprise 1 000 000 € épuisable par année d'assurance</p>
	<p>Marché de maîtrise d'œuvre 350 000 € épuisable par année d'assurance</p>
<p>Durée et maintien des garanties : La garantie s'applique pour la durée de la responsabilité décennale pesant sur l'assuré en vertu des articles 1792 et suivants du code civil. Elle est maintenue dans tous les cas pour la même durée.</p>	

La présente attestation ne peut engager l'assureur au-delà des clauses et conditions du contrat auquel elle se réfère.

3- GARANTIE DE RESPONSABILITE DU SOUS-TRAITANT EN CAS DE DOMMAGES DE NATURE DECENNALE

Le contrat garantit la responsabilité de l'assuré qui intervient en qualité de sous-traitant, en cas de dommages de nature décennale dans les conditions et limites posées par les articles 1792 et 1792.2 du Code civil, sur des ouvrages soumis à l'obligation d'assurance de responsabilité décennale. Cette garantie est accordée pour une durée ferme de dix ans à compter de la réception visée à l'article 1792-4-2 du Code civil.

**SMA COURTAGE, DÉPARTEMENT COURTAGE DE SMA SA
SMA SA**

Société anonyme à directoire et conseil de surveillance
Entreprise régie par le code des assurances au capital
de 12 000 000 euros, RCS PARIS 332 789 296
8 rue Louis Armand CS 71201 - 75738 PARIS CEDEX 15

www.sma-courtage.com





La garantie couvre les travaux de réparation, notamment en cas de remplacement des ouvrages, qui comprennent également les travaux de démolition, déblaiement, dépose ou démontage éventuellement nécessaires.

Le montant des garanties accordées reste celui prévu par L'ASSURANCE DE RESPONSABILITE DECENNALE OBLIGATOIRE.

La présente attestation ne peut engager l'assureur au-delà des clauses et conditions du contrat précité auquel elle se réfère.

Fait à PARIS
Le 08/12/2020

Le Président du Directoire
Par délégation



SMA COURTAGE, DÉPARTEMENT COURTAGE DE SMA SA
SMA SA

Société anonyme à directoire et conseil de surveillance
Entreprise régie par le code des assurances au capital
de 12 000 000 euros, RCS PARIS 332 789 296
8 rue Louis Armand CS 71201 - 75738 PARIS CEDEX 15

www.sma-courtage.com





Notre référence à rappeler
dans toute correspondance :

N° souscripteur : F18746E
N° contrat : 1351.001 / 2 85834
N° SIREN : 572 025 526

**VEOLIA EAU - COMPAGNIE GENERALE DES
EAUX**

21, rue La Boétie

75008 PARIS

Pour tout renseignement contacter :
Site de gestion
SMA SA Grands Comptes Entreprises
8 rue Louis Armand - CS 71201
75738 PARIS CEDEX 15
Tél : 01.40.59.70.00
Fax: 01.40.59.70.57

CONTRAT D'ASSURANCE RESPONSABILITE DECENNALE OUVRAGES NON SOUMIS

Attestation d'assurance 2021
Valable à compter du 01/01/2021 jusqu'au 31/12/2021

SMA SA certifie que l'assuré désigné ci-dessus est bénéficiaire d'un contrat POLICE ASSURANCE CONSTRUCTION, numéro **F18746E 1351.001 / 2 85834** souscrit par VEOLIA ENVIRONNEMENT SA pour le compte de l'ensemble de ses filiales garantissant, à ce jour, les activités suivantes :

Entreprise générale tous corps d'état, contractant général ou maître d'œuvre dans tous domaines d'activité et notamment dans le domaine des services d'eau et d'assainissement, de la gestion des déchets et de l'optimisation des services énergétiques :

- Conception, exécution, rénovation, réparation et entretien de réseaux,
- Pose et fourniture de canalisations (travaux sur voiries) et de matériaux sur voiries (tampons, plaques, grilles et caniveaux), travaux sur voiries divers,
- Reprise et création de réseaux VRD EU/EP/AEP, installations d'ouvrages de prétraitement d'assainissement / d'évacuation d'eaux usées (bacs à graisses, assainissement non collectif, poste de relevage, séparateurs à hydrocarbures, fosses de décantation et fosses de relevage, changement de colonnes, réseau, siphons, regards, ...)
- Conception et exécution de branchement sur conduites publiques,
- Fourniture et pose d'installations autonomes d'assainissement,
- Plomberie intérieure et extérieure bâtiment (EU/EP/AEP), y compris réalisation de travaux de chaudronnerie, tuyauterie et structures métalliques,
- Entretien et installations techniques en aval des compteurs (eau, gaz, électricité),
- Stations de traitement d'eau, de forages et de captages,
- Réservoirs, et bassins de rétention,
- Eoliennes,
- Panneaux photovoltaïques, y compris en couverture (pose de capteurs solaires PV intégrés), production d'énergie accessoire à un ouvrage de construction par capteurs solaires,
- Réseaux de chaleur / chauffage urbain

SMA COURTAGE, DÉPARTEMENT COURTAGE DE SMA SA
SMA SA

Société anonyme à directoire et conseil de surveillance
Entreprise régie par le code des assurances au capital
de 12 000 000 euros, RCS PARIS 332 789 296
8 rue Louis Armand CS 71201 - 75738 PARIS CEDEX 15

www.sma-courtage.com





- Réalisation de prises et de rejets d'eau avec des fondations dans l'eau
- Eclairage public et signalisations,
- Activités Spécifiques de gainages notamment des procédés « Anjou », « Phénix », « Intec assainissement » et « Intec immobilier » réalisés par les filiales TELEREP et SARP SUD OUEST.
- Maçonnerie, Plâtrerie, peinture, enduits extérieurs, enduits hydrauliques
- Fourniture / pose de poteaux et clôtures, accessoires en béton armé
- Travaux de rénovation, de réhabilitation, d'extension et de travaux neufs y compris dans le cadre de travaux de maintenance
- Ascenseurs, monte charges,
- Installations thermiques de génie climatique, VMC, d'aéraulique, conditionnement d'air à l'exclusion des techniques de géothermie
- Gestion technique Centralisée
- Electricité,
- Installation groupes électrogènes.
- Plomberie / installations sanitaires
- Isolation thermique et acoustique (calorifugeage, isolation thermique par l'extérieur, par soufflage).
- Menuiserie métallique, extérieures, menuiseries en bois
- Murs rideaux et façades industrielles
- Métallerie, serrurerie
- Fumisterie Ramonage (tubage)
- Détection incendie, intrusion
- Couverture / charpente bois,
- Ravalement de façades, protection des façades
- Calfeutrement de joint de construction
- Couverture zinguerie / carrelages et mosaïques
- Etanchéité de toitures.
- Revêtements textiles et plastiques,
- Ingénierie Bâtiment : Maitrise d'œuvre, études techniques TCE
- Maitrise d'œuvre ou coordination SSI en phase conception et réalisation,
- MOE de désamiantage
- Maitrise d'œuvre d'installations photovoltaïques (puissance <1,2 MWc)
- Ingénierie Génie Civil : Etudes techniques Maçonnerie BA, VRD, sanitaires et fluides
- Etudes techniques Vitrerie Miroiterie y compris façades aluminium

SMA COURTAGE, DÉPARTEMENT COURTAGE DE SMA SA
SMA SA

Société anonyme à directoire et conseil de surveillance
Entreprise régie par le code des assurances au capital
de 12 000 000 euros, RCS PARIS 332 789 296
8 rue Louis Armand CS 71201 - 75738 PARIS CEDEX 15

www.sma-courtage.com





Ce contrat garantit

- du fait des activités professionnelles mentionnées ci-avant,
- pour une participation à des opérations de construction d'un ouvrage non soumis à l'obligation d'assurance,
- lorsque l'opération n'excède pas 30.000.000 € HT (travaux et honoraires compris), ou que le marché de l'assuré n'excède pas pour les ouvrages suivants :
 - Réseaux de chaleur : 3 000 000 € HT
 - Eoliennes : 3 000 000 € HT y compris honoraires pour la part concernant l'infrastructure
 - Installations photovoltaïques (au sol et sur un ouvrage non soumis) : 3 000 000 € HT
 - Cuves et réservoirs : 3 000 000 € HT
 - Réseaux enterrés : 10 000 000 € HT

Au-delà de ces montants, l'assuré doit déclarer le chantier concerné et souscrire, auprès de SMA SA, un avenant d'adaptation de garantie. A défaut, il sera fait application d'une règle proportionnelle selon l'article L.121-5 du Code des assurances.

- pour des travaux de construction conformes au CCTG et ses fascicules ou à un référentiel spécifique à la technique utilisée publié par un organisme reconnue par la profession,
- pour des travaux de construction traditionnels, c'est-à-dire ceux réalisés avec des matériaux et des modes de construction éprouvés de longue date.

les conséquences des responsabilités énumérées ci-dessous :

Nature des garanties	Montant des garanties : sans pouvoir excéder 10 000 000 € par année d'assurance pour l'ensemble des garanties et des assurés
Garantie de responsabilité civile décennale relative aux ouvrages listés à l'article L.243-1-1-I du Code des assurances.	Marché d'entreprise : 5 000 000 € par sinistre dans un montant annuel épuisable de 10 000 000 € HT
	Marché de maître d'œuvre : 2 000 000 € par sinistre dans un montant annuel épuisable de 10 000 000 € HT
	Sauf marchés relatifs à :
	- construction d'éoliennes : 500 000 € par sinistre et 2 000 000 € par an
	- réseaux de chaleur : 500 000 € par sinistre et 2 000 000 € par an
	- cuves et réservoirs : 1 000 000 € par sinistre et 2 000 000 € par an
	- installations photovoltaïques : 1 000 000 € par sinistre et 2 000 000 € par an
- réseaux enterrés : 1 000 000 € par sinistre et 2 000 000 € par an	
Garantie dommages en répercussion	Tous marchés confondus : 500 000 € par sinistre et 2 000 000 € par an

SMA COURTAGÉ, DÉPARTEMENT COURTAGÉ DE SMA SA
SMA SA

Société anonyme à directoire et conseil de surveillance
Entreprise régie par le code des assurances au capital
de 12 000 000 euros, RCS PARIS 332 789 296
8 rue Louis Armand CS 71201 - 75738 PARIS CEDEX 15

www.sma-courtage.com





Tous travaux, ouvrages ou opérations de construction ne répondant pas aux conditions précitées peuvent faire l'objet, sur demande spéciale de l'assuré, d'une garantie spécifique, soit par contrat, soit par avenant.

La présente attestation ne peut pas engager SMA SA au-delà des clauses et conditions du contrat précité auquel elle se réfère.

Fait à Paris,
Le 08/12/2020

Le Président du Directoire
Par délégation



SMA COURTAGE, DÉPARTEMENT COURTAGE DE SMA SA
SMA SA

Société anonyme à directoire et conseil de surveillance
Entreprise régie par le code des assurances au capital
de 12 000 000 euros, RCS PARIS 332 789 296
8 rue Louis Armand CS 71201 - 75738 PARIS CEDEX 15

www.sma-courtage.com



Ressourcer le monde

Veolia

30 rue Madeleine Vionnet • 93300 Aubervilliers

www.veolia.com